

# H. AYUNTAMIENTO CONSTITUCIONAL DE TECOMAN



# Cuenta Pública Mensual NOVIEMBRE

H. AYUNTAMIENTO CONSTITUCIONAL  
DE TECOMAN, COL.  
**RECIBIDO**  
27/12/2017  
Recepción  
SECRETARIA DEL H. AYUNTAMIENTO

Recibi  
27/12/2017  
*[Signature]*

Recibi: copia  
27/dic/2017  
Gonzalez / para L.

# Información Contable

Estado de Situación Financiera

Estado de Actividades

Estado de Variación en la Hacienda Pública

Estado de Cambios en la Situación Financiera


Estado de Flujos de Efectivo

Estado Analítico del Activo

Estado Analítico de la Deuda y otros Pasivos

Cuenta Económica


Notas a los Estados Financieros



MUNICIPIO DE TECOMAN, COL.  
Sistema Integral de Contabilidad Gubernamental  
**ESTADO DE SITUACION FINANCIERA**  
**AL 30 DE NOVIEMBRE DE 2017**

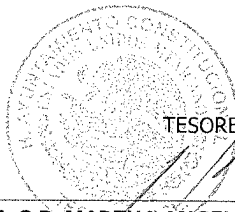
Descripción de la Cuenta	Importe
<b>ACTIVO</b>	
<b>ACTIVO CIRCULANTE</b>	
<i>EFFECTIVO Y EQUIVALENTES</i>	
BANCOS/TESORERIA	28,296,005.38
<i>DERECHOS A RECIBIR EFECTIVO O EQUIVALENTES</i>	
INVERSIONES FINANCIERAS DE CORTO PLAZO	1,934,678.15
CUENTAS POR COBRAR A CORTO PLAZO	234,554.84
DEUDORES DIVERSOS POR COBRAR A CORTO PLAZO	26,074,629.84
DEUDORES POR ANTICIPOS DE TESORERIA A CORTO PLAZO	180,296.38
<i>DERECHOS A RECIBIR BIENES O SERVICIOS</i>	
ANTICIPO A CONTRATISTAS POR OBRAS PÚBLICAS A CORTO PLAZO	2,491,318.92
<b>TOTAL ACTIVO CIRCULANTE</b>	<b>59,211,483.51</b>
<b>ACTIVO NO CIRCULANTE</b>	
<i>BIENES INMUEBLES, INFRAESTRUCTURA Y CONSTRUCCIONES EN PROCESO</i>	
TERRENOS	9,676,870.51
EDIFICIOS NO HABITACIONALES	111,416,201.01
CONSTRUCCIONES EN PROCESO EN BIENES DE DOMINIO PÚBLICO	203,522,835.21
CONSTRUCCIONES EN PROCESO EN BIENES PROPIOS	29,646,768.64
<i>BIENES MUEBLES</i>	
MOBILIARIO Y EQUIPO DE ADMINISTRACIÓN	15,804,954.38
MOBILIARIO Y EQUIPO EDUCACIONAL Y RECREATIVO	931,021.03
EQUIPO E INSTRUMENTAL MÉDICO Y DE LABORATORIO	2,891.10
EQUIPO DE TRANSPORTE	57,428,515.40
EQUIPO DE DEFENSA Y SEGURIDAD	8,036,894.88
MAQUINARIA, OTROS EQUIPOS Y HERRAMIENTAS	30,159,215.29
<i>ACTIVOS INTANGIBLES</i>	
SOFTWARE	440,809.99
<b>TOTAL ACTIVO NO CIRCULANTE</b>	<b>467,066,977.44</b>
<b>TOTAL ACTIVO</b>	<b>526,278,460.95</b>
<b>PASIVO</b>	
<b>PASIVO CIRCULANTE</b>	
<i>CUENTAS POR PAGAR A CORTO PLAZO</i>	
SERVICIOS PERSONALES POR PAGAR A CORTO PLAZO	3,878,264.35
PROVEEDORES POR PAGAR A CORTO PLAZO	15,982,653.65
CONTRATISTAS POR OBRAS PÚBLICAS POR PAGAR A CORTO PLAZO	5,065,732.83
TRANSFERENCIAS OTORGADAS POR PAGAR A CORTO PLAZO	2,523,575.43
RETENCIONES Y CONTRIBUCIONES POR PAGAR A CORTO PLAZO	90,780,088.05
DEVOLUCIONES DE LA LEY DE INGRESO POR PAGAR A CORTO PLAZO	-333,763.61
OTRAS CUENTAS POR PAGAR A CORTO PLAZO	32,739,807.78
<i>PORCIÓN A CORTO PLAZO DE LA DEUDA PÚBLICA A LARGO PLAZO</i>	
PORCIÓN A CORTO PLAZO DE LA DEUDA PÚBLICA INTERNA	62,563,011.21
<i>PROVISIONES A CORTO PLAZO</i>	
OTRAS PROVISIONES A CORTO PLAZO	19,599,844.15
<b>TOTAL PASIVO CIRCULANTE</b>	<b>232,799,213.84</b>
<b>TOTAL PASIVO</b>	<b>232,799,213.84</b>

"BAJO PROTESTA DE DECIR VERDAD DECLARAMOS QUE LOS ESTADOS FINANCIEROS Y SUS NOTAS, SON RAZONABLEMENTE CORRECTOS Y SON RESPONSABILIDAD DEL EMISOR"



**MUNICIPIO DE TECOMAN, COL.**  
**Sistema Integral de Contabilidad Gubernamental**  
**ESTADO DE SITUACION FINANCIERA**  
**AL 30 DE NOVIEMBRE DE 2017**

Descripción de la Cuenta	Importe
<b>HACIENDA PUBLICA/ PATRIMONIO</b>	
<b>HACIENDA PUBLICA/ PATRIMONIO CONTRIBUIDO</b>	
<i>APORTACIONES</i>	112,800,105.42
<b>TOTAL HACIENDA PUBLICA/ PATRIMONIO CONTRIBUIDO</b>	<b>112,800,105.42</b>
<b>HACIENDA PUBLICA/ PATRIMONIO GENERADO</b>	
<i>RESULTADO DEL EJERCICIO (AHORRO/DESAHORRO)</i>	43,991,133.74
<i>RESULTADOS DE EJERCICIOS ANTERIORES</i>	136,688,007.95
<b>TOTAL HACIENDA PUBLICA/ PATRIMONIO GENERADO</b>	<b>180,679,141.69</b>
<b>TOTAL HACIENDA PUBLICA/ PATRIMONIO</b>	<b>293,479,247.11</b>
<b>TOTAL PASIVO Y HACIENDA PUBLICA/ PATRIMONIO</b>	<b>526,278,460.95</b>



TESORERA MUNICIPAL

**L.C.P. MARTHA ANGELICA VALENZUELA VERDUZCO**

TESORERIA  
MUNICIPAL


PRESIDENTE MUNICIPAL

*Jose Guadalupe Garcia Negrete*  
**JOSE GUADALUPE GARCIA NEGRETE**



DIRECTOR DE EGRESOS Y CONTABILIDAD  
EGRESOS


**C.P. JUAN GABRIEL MADRIGAL GOMEZ**



MUNICIPIO DE TECOMAN, COL.  
Sistema Integral de Contabilidad Gubernamental  
**ESTADO DE ACTIVIDADES**  
DEL 1 DE NOVIEMBRE AL 30 DE NOVIEMBRE DE 2017


Descripción de la Cuenta	Importe
<b>INGRESOS</b>	
<b>INGRESOS DE GESTIÓN</b>	
<i>IMPUESTOS</i>	
IMPUESTO SOBRE LOS INGRESOS	0.00
IMPUESTOS SOBRE EL PATRIMONIO	303,985.95
IMPUESTO SOBRE LA PRODUCCIÓN, EL CONSUMO Y LAS TRANSACCIONES	520,705.39
ACCESORIOS	181,300.56
<i>DERECHOS</i>	
DERECHOS POR EL USO, GOCE, APROVECHAMIENTO O EXPLOTACIÓN DE BIENES DE DOMINIO PÚBLICO	50,233.98
DERECHOS POR PRESTACIÓN DE SERVICIOS	1,721,658.16
ACCESORIOS	21,730.26
OTROS DERECHOS	326,404.88
<i>PRODUCTOS DE TIPO CORRIENTE</i>	
PRODUCTOS DERIVADOS DEL USO Y APROVECHAMIENTO DE BIENES NO SUJETOS A RÉGIMEN DE DOMINIO PÚBLICO	55,694.48
OTROS PRODUCTOS QUE GENERAN INGRESOS CORRIENTES	10,662.42
<i>APROVECHAMIENTOS DE TIPO CORRIENTE</i>	
MULTAS	139,385.83
OTROS APROVECHAMIENTOS	316,831.81
<b>TOTAL INGRESOS DE GESTIÓN</b>	<b>3,648,593.72</b>
<b>PARTICIPACIONES, APORTACIONES, TRANSFERENCIAS, ASIGNACIONES, SUBSIDIOS Y OTRAS AYUDAS</b>	
<i>PARTICIPACIONES Y APORTACIONES</i>	
PARTICIPACIONES	10,743,876.09
APORTACIONES	10,326,127.00
CONVENIOS	2,268,277.74
<b>TOTAL PARTICIPACIONES, APORTACIONES, TRANSFERENCIAS, ASIGNACIONES, SUBSIDIOS Y OTRAS AYUDAS</b>	<b>23,338,280.83</b>
<b>OTROS INGRESOS</b>	
<i>INGRESOS EXTRAORDINARIOS</i>	
ENDEUDAMIENTO INTERNO	0.00
<b>TOTAL INGRESOS</b>	<b>26,986,874.55</b>
<b>GASTOS Y OTRAS PÉRDIDAS</b>	
<b>GASTOS DE FUNCIONAMIENTO</b>	
<i>SERVICIOS PERSONALES</i>	
REMUNERACIONES AL PERSONAL DE CARÁCTER PERMANENTE	10,475,575.92
REMUNERACIONES AL PERSONAL DE CARÁCTER TRANSITORIO	666,339.74
REMUNERACIONES ADICIONALES Y ESPECIALES	1,908,379.19
SEGURIDAD SOCIAL	1,188,981.99
OTRAS PRESTACIONES SOCIALES Y ECONOMICAS	2,973,858.09
<i>MATERIALES Y SUMINISTROS</i>	
MATERIALES DE ADMINISTRACION, EMISION DE DOCUMENTOS Y ARTICULOS OFICIALES	85,424.45
ALIMENTOS Y UTENSILIOS	774.00
MATERIALES Y ARTICULOS DE CONSTRUCCION Y DE REPARACION	556,881.32
PRODUCTOS QUIMICOS, FARMACEUTICOS Y DE LABORATORIO	5,184.89
COMBUSTIBLES, LUBRICANTES Y ADITIVOS	980,637.80

"BAJO PROTESTA DE DECIR VERDAD DECLARAMOS QUE LOS ESTADOS FINANCIEROS Y SUS NOTAS, SON RAZONABLEMENTE CORRECTOS Y SON RESPONSABILIDAD DEL EMISOR"



MUNICIPIO DE TECOMAN, COL.  
Sistema Integral de Contabilidad Gubernamental  
**ESTADO DE ACTIVIDADES**  
DEL 1 DE NOVIEMBRE AL 30 DE NOVIEMBRE DE 2017

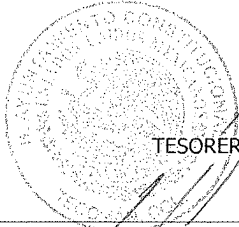
Descripción de la Cuenta	Importe
VESTUARIO, BLANCOS, PRENDAS DE PROTECCION Y ARTICULOS DEPORTIVOS	0.00
MATERIALES Y SUMINISTROS PARA SEGURIDAD	37,647.24
HERRAMIENTAS, REFACCIONES Y ACCESORIOS MENORES	87,296.29
<i>SERVICIOS GENERALES</i>	
SERVICIOS BÁSICOS	1,926,753.59
SERVICIOS DE ARRENDAMIENTO	136,241.65
SERVICIOS PROFESIONALES, CIENTÍFICOS Y TÉCNICOS Y OTROS SERVICIOS	1,309,646.29
SERVICIOS FINANCIEROS, BANCARIOS Y COMERCIALES	14,509.01
SERVICIOS DE INSTALACION, REPARACION, MANTENIMIENTO Y CONSERVACION	53,487.33
SERVICIOS DE COMUNICACION SOCIAL Y PUBLICIDAD	84,010.22
SERVICIOS DE TRASLADO Y VIATICOS	26,729.64
SERVICIOS OFICIALES	248,903.97
OTROS SERVICIOS GENERALES	92,144.31
<b>TOTAL GASTOS DE FUNCIONAMIENTO</b>	<b>22,859,406.93</b>
<b>TRANSFERENCIAS, ASIGNACIONES, SUBSIDIOS Y OTRAS AYUDAS</b>	
<i>TRANSFERENCIAS INTERNAS Y ASIGNACIONES AL SECTOR PÚBLICO</i>	
TRANSFERENCIAS INTERNAS AL SECTOR PÚBLICO	1,619,000.00
<i>SUBSIDIOS Y SUBENCIONES</i>	
SUBSIDIOS	140,272.00
<i>AYUDAS SOCIALES</i>	
AYUDAS SOCIALES A PERSONAS	106,300.00
AYUDAS SOCIALES A INSTITUCIONES	59,000.00
<i>PENSIONES Y JUBILACIONES</i>	
JUBILACIONES	3,189.00
<b>TOTAL TRANSFERENCIAS, ASIGNACIONES, SUBSIDIOS Y OTRAS AYUDAS</b>	<b>1,927,761.00</b>
<b>PARTICIPACIONES Y APORTACIONES</b>	
<i>PARTICIPACIONES</i>	
PARTICIPACIONES DE LA FEDERACIÓN A ENTIDADES FEDERATIVAS Y MUNICIPIOS	3,426.90
<b>TOTAL PARTICIPACIONES Y APORTACIONES</b>	<b>3,426.90</b>
<b>INTERESES, COMISIONES Y OTROS GASTOS DE LA DEUDA PÚBLICA</b>	
<i>INTERESES DE LA DEUDA PUBLICA</i>	
INTERESES DE LA DEUDA PÚBLICA INTERNA	1,469,047.33
<b>TOTAL INTERESES, COMISIONES Y OTROS GASTOS DE LA DEUDA PÚBLICA</b>	<b>1,469,047.33</b>
<b>OTROS GASTOS Y PÉRDIDAS EXTRAORDINARIAS</b>	
<i>OTROS GASTOS</i>	
OTROS GASTOS VARIOS	-0.15
<b>TOTAL OTROS GASTOS Y PÉRDIDAS EXTRAORDINARIAS</b>	<b>-0.15</b>
<b>TOTAL GASTOS Y OTRAS PÉRDIDAS</b>	<b>26,259,642.01</b>
<b>RESULTADO DEL EJERCICIO (AHORRO/DESAHORRO)</b>	<b>727,232.54</b>



MUNICIPIO DE TECOMAN, COL.  
 Sistema Integral de Contabilidad Gubernamental  
**ESTADO DE ACTIVIDADES**  
**DEL 1 DE NOVIEMBRE AL 30 DE NOVIEMBRE DE 2017**

Descripción de la Cuenta

Importe




TESORERA MUNICIPAL

**L.C.P. MARTHA ANGELICA VALENZUELA VERDUZCO**  
 TESORERÍA MUNICIPAL

PRESIDENTE MUNICIPAL


**PRESIDENCIA** *Jose Guadalupe Garcia Negrete*  
**JOSE GUADALUPE GARCIA NEGRETE**



DIRECCION DE EGRESOS

DIRECTOR DE EGRESOS Y CONTABILIDAD


**C.P. JUAN GABRIEL MADRIGAL GOMEZ**



MUNICIPIO DE TECOMAN, COL.  
Sistema Integral de Contabilidad Gubernamental  
**ESTADO DE VARIACION EN LA HACIENDA PUBLICA**  
**DEL 1 DE ENERO AL 30 DE NOVIEMBRE DE 2017**

Descripción de la Cuenta	Hacienda Pública/Patrimonio Contribuido	Hacienda Pública/Patrimonio Gen. Ejer. Ant.	Hacienda Pública/Patrimonio Gen. Ejer.	Ajustes por Cambios de Valor	Total
<b>Rectificaciones de Resultados de Ejercicios Anteriores</b>		<b>0.00</b>		<b>0.00</b>	<b>0.00</b>
<b>Patrimonio Neto Inicial Ajustado del Ejercicio 2016</b>	<b>112,800,105.42</b>				<b>112,800,105.42</b>
<i>Aportaciones</i>	<i>112,800,105.42</i>				
<i>Donaciones de Capital</i>	<i>0.00</i>				
<i>Actualización de la Hacienda Pública/Patrimonio</i>	<i>0.00</i>				
<b>Variaciones de la Hacienda Pública/Patrimonio Neto del Ejercicio</b>		<b>127,515,507.17</b>			<b>127,515,507.17</b>
<i>Resultados del Ejercicio (Ahorro/DesAhorro)</i>		<i>0.00</i>			
<i>Resultados de Ejercicios Anteriores</i>		<i>127,515,507.17</i>			
<i>Revalúos</i>		<i>0.00</i>			
<i>Reservas</i>		<i>0.00</i>			
<b>Hacienda Pública/Patrimonio Neto Final del Ejercicio 2016</b>					<b>240,315,612.59</b>
<b>Cambios en la Hacienda Pública/Patrimonio Neto del Ejercicio 2017</b>	<b>0.00</b>				<b>0.00</b>
<i>Aportaciones</i>	<i>0.00</i>				
<i>Donaciones de Capital</i>	<i>0.00</i>				
<i>Actualización de la Hacienda Pública/Patrimonio</i>	<i>0.00</i>				
<b>Variaciones de la Hacienda Pública/Patrimonio Neto del Ejercicio 2017</b>			<b>53,163,634.52</b>		<b>53,163,634.52</b>
<i>Resultados del Ejercicio (Ahorro/Desahorro)</i>			<i>43,991,133.74</i>		
<i>Resultados de Ejercicios Anteriores</i>			<i>9,172,500.78</i>		
<i>Revalúos</i>			<i>0.00</i>		
<i>Reservas</i>			<i>0.00</i>		
<b>Saldo Neto en la Hacienda Pública/Patrimonio Ejercicio 2017</b>					<b>293,479,247.11</b>

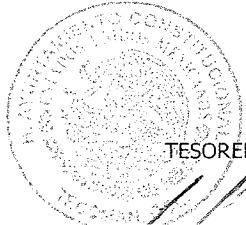




MUNICIPIO DE TECOMAN, COL.  
 Sistema Integral de Contabilidad Gubernamental  
**ESTADO DE VARIACION EN LA HACIENDA PUBLICA**  
**DEL 1 DE ENERO AL 30 DE NOVIEMBRE DE 2017**


Descripción de la Cuenta

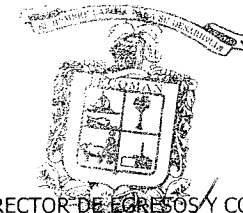
Hacienda Pública/Patrimonio Contribuido	Hacienda Pública/Patrimonio Gen. Ejer. Ant.	Hacienda Pública/Patrimonio Gen. Ejer.	Ajustes por Cambios de Valor	Total
---	---	--	---------------------------------	-------




TESORERA MUNICIPAL

**L.C.P. MARTHA ANGELICA VALENZUELA VERDUZCO**  
 MUNICIPAL

PRESIDENTE MUNICIPAL  
  
**JOSE GUADALUPE GARCIA NEGRETE**  
 PRESIDENCIA




DIRECCION DE EGRESOS Y CONTABILIDAD  
 DIRECCION DE EGRESOS  
**C.P. JUAN GABRIEL MADRIGAL GOMEZ**



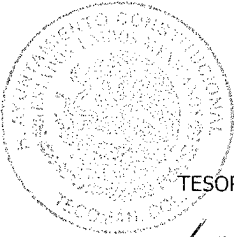
MUNICIPIO DE TECOMAN, COL.  
Sistema Integral de Contabilidad Gubernamental  
**ESTADO DE CAMBIOS EN LA SITUACION FINANCIERA**  
**1 DE ENERO AL 30 DE NOVIEMBRE DE 2017**

Descripción de la Cuenta	Origen	Aplicación
<b>ACTIVO</b>		
<b>ACTIVO CIRCULANTE</b>		
<i>EFFECTIVO Y EQUIVALENTES</i>		
BANCOS/TESORERIA	3,369,319.22	0.00
<i>DERECHOS A RECIBIR EFECTIVO O EQUIVALENTES</i>		
CUENTAS POR COBRAR A CORTO PLAZO	8,067.96	0.00
DEUDORES DIVERSOS POR COBRAR A CORTO PLAZO	12,281,866.98	0.00
DEUDORES POR ANTICIPOS DE TESORERIA A CORTO PLAZO	0.00	170,320.47
<i>DERECHOS A RECIBIR BIENES O SERVICIOS</i>		
ANTICIPO A PROVEEDORES POR ADQUISICIÓN DE BIENES Y PRESTACIÓN DE SERVICIOS A CORTO PLAZO	437,726.45	0.00
ANTICIPO A PROVEEDORES POR ADQUISICIÓN DE BIENES INMUEBLES Y MUEBLES A CORTO PLAZO	1,607,400.01	0.00
ANTICIPO A CONTRATISTAS POR OBRAS PÚBLICAS A CORTO PLAZO	0.00	2,421,802.77
<b>TOTAL ACTIVO CIRCULANTE</b>	<b>17,704,380.62</b>	<b>2,592,123.24</b>
<b>ACTIVO NO CIRCULANTE</b>		
<i>DERECHOS A RECIBIR EFECTIVO O EQUIVALENTES A LARGO PLAZO</i>		
DEUDORES DIVERSOS A LARGO PLAZO	52,963.20	0.00
<i>BIENES INMUEBLES, INFRAESTRUCTURA Y CONSTRUCCIONES EN PROCESO</i>		
CONSTRUCCIONES EN PROCESO EN BIENES DE DOMINIO PÚBLICO	0.00	26,400,139.44
CONSTRUCCIONES EN PROCESO EN BIENES PROPIOS	0.00	4,813,585.46
<i>BIENES MUEBLES</i>		
MOBILIARIO Y EQUIPO DE ADMINISTRACIÓN	0.00	545,610.95
MOBILIARIO Y EQUIPO EDUCACIONAL Y RECREATIVO	0.00	247,285.80
EQUIPO DE TRANSPORTE	0.00	2,840,030.20
EQUIPO DE DEFENSA Y SEGURIDAD	0.00	319,628.72
MAQUINARIA, OTROS EQUIPOS Y HERRAMIENTAS	0.00	234,255.64
<b>TOTAL ACTIVO NO CIRCULANTE</b>	<b>52,963.20</b>	<b>35,400,536.21</b>
<b>TOTAL ACTIVO</b>	<b>17,757,343.82</b>	<b>37,992,659.45</b>
<b>PASIVO</b>		
<b>PASIVO CIRCULANTE</b>		
<i>CUENTAS POR PAGAR A CORTO PLAZO</i>		
SERVICIOS PERSONALES POR PAGAR A CORTO PLAZO	520,710.23	0.00
PROVEEDORES POR PAGAR A CORTO PLAZO	0.00	7,352,405.84
CONTRATISTAS POR OBRAS PÚBLICAS POR PAGAR A CORTO PLAZO	0.00	483,380.42
PARTICIPACIONES Y APORTACIONES POR PAGAR A CORTO PLAZO	0.00	72,081.60
TRANSFERENCIAS OTORGADAS POR PAGAR A CORTO PLAZO	0.00	5,766,612.13
RETENCIONES Y CONTRIBUCIONES POR PAGAR A CORTO PLAZO	16,234,456.75	0.00
DEVOLUCIONES DE LA LEY DE INGRESO POR PAGAR A CORTO PLAZO	0.00	58,761.95
OTRAS CUENTAS POR PAGAR A CORTO PLAZO	0.00	29,067,695.08
<i>PORCIÓN A CORTO PLAZO DE LA DEUDA PÚBLICA A LARGO PLAZO</i>		
PORCIÓN A CORTO PLAZO DE LA DEUDA PÚBLICA INTERNA	0.00	10,752,225.44
<i>PROVISIONES A CORTO PLAZO</i>		
OTRAS PROVISIONES A CORTO PLAZO	3,871,339.97	0.00
<i>OTROS PASIVOS A CORTO PLAZO</i>		
INGRESOS POR CLASIFICAR	0.00	1,663.38
<b>TOTAL PASIVO CIRCULANTE</b>	<b>20,626,506.95</b>	<b>53,554,825.84</b>



MUNICIPIO DE TECOMAN, COL.  
 Sistema Integral de Contabilidad Gubernamental  
**ESTADO DE CAMBIOS EN LA SITUACION FINANCIERA**  
 1 DE ENERO AL 30 DE NOVIEMBRE DE 2017

Descripción de la Cuenta	Origen	Aplicación
<b>TOTAL PASIVO</b>	<b>20,626,506.95</b>	<b>53,554,825.84</b>
<b>HACIENDA PUBLICA/ PATRIMONIO</b>		
<b>HACIENDA PUBLICA/ PATRIMONIO GENERADO</b>		
RESULTADO DEL EJERCICIO (AHORRO/DESAHORRO)	43,991,133.74	0.00
RESULTADOS DE EJERCICIOS ANTERIORES	9,172,500.78	0.00
<b>TOTAL HACIENDA PUBLICA/ PATRIMONIO GENERADO</b>	<b>53,163,634.52</b>	<b>0.00</b>
<b>TOTAL HACIENDA PUBLICA/ PATRIMONIO</b>	<b>53,163,634.52</b>	<b>0.00</b>
<b>TOTAL PASIVO Y HACIENDA PUBLICA/ PATRIMONIO</b>	<b>73,790,141.47</b>	<b>53,554,825.84</b>



TESORERA MUNICIPAL


**L.C.P. MARTHA ANGELICA VALENZUELA VERDUZCO**



PRESIDENTE MUNICIPAL

*Jose Guadalupe Garcia*


**JOSE GUADALUPE GARCIA NEGRETE**



DIRECCION DE EGRESOS


DIRECTOR DE EGRESOS Y CONTABILIDAD

**C.P. JUAN GABRIEL MADRIGAL-GOMEZ**



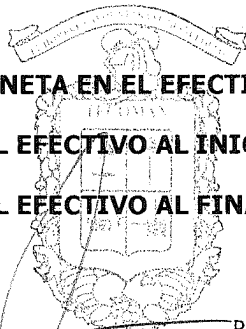
MUNICIPIO DE TECOMAN, COL.  
Sistema Integral de Contabilidad Gubernamental  
**ESTADO DE FLUJOS DE EFECTIVO**  
DEL 1 DE NOVIEMBRE AL 30 DE NOVIEMBRE DE 2017

Descripción de la Cuenta	Total
<b>FLUJOS DE EFECTIVO DE LAS ACTIVIDADES DE OPERACION</b>	
<b><u>ORIGEN</u></b>	<b><u>26,986,874.55</u></b>
IMPUESTOS	1,005,991.90
DERECHOS	2,120,027.28
PRODUCTOS DE TIPO CORRIENTE	66,356.90
APROVECHAMIENTOS DE TIPO CORRIENTE	456,217.64
PARTICIPACIONES Y APORTACIONES	23,338,280.83
<b><u>APLICACION</u></b>	<b><u>26,259,642.01</u></b>
SERVICIOS PERSONALES	17,213,134.93
MATERIALES Y SUMINISTROS	1,753,845.99
SERVICIOS GENERALES	3,892,426.01
TRANSFERENCIAS INTERNAS Y ASIGNACIONES AL SECTOR PÚBLICO	1,619,000.00
SUBSIDIOS Y SUBENCIONES	140,272.00
AYUDAS SOCIALES	165,300.00
PENSIONES Y JUBILACIONES	3,189.00
PARTICIPACIONES	3,426.90
INTERESES DE LA DEUDA PUBLICA	1,469,047.33
OTROS GASTOS	-0.15
<b>FLUJOS NETOS DE EFECTIVO POR ACTIVIDADES DE OPERACION</b>	<b><u>727,232.54</u></b>
<b>FLUJOS DE EFECTIVO DE LAS ACTIVIDADES DE INVERSION</b>	
<b><u>ORIGEN</u></b>	<b><u>1,976,191.63</u></b>
BIENES INMUEBLES, INFRAESTRUCTURA Y CONSTRUCCIONES EN PROCESO	1,976,191.63
BIENES MUEBLES	0.00
OTROS ORIGENES DE INVERSION	0.00
<b><u>APLICACION</u></b>	<b><u>6,710,088.71</u></b>
BIENES INMUEBLES, INFRAESTRUCTURA Y CONSTRUCCIONES EN PROCESO	6,700,088.71
BIENES MUEBLES	0.00
OTRAS APLICACIONES DE INVERSION	10,000.00
<b>FLUJOS NETOS DE EFECTIVO POR ACTIVIDADES DE INVERSION</b>	<b><u>-4,733,897.08</u></b>
<b>FLUJOS DE EFECTIVO DE LAS ACTIVIDADES DE FINANCIAMIENTO</b>	
<b><u>ORIGEN</u></b>	<b><u>29,142,321.38</u></b>
ENDEUDAMIENTO NETO	0.00
- INTERNO	0.00
- EXTERNO	0.00
OTROS ORIGENES DE FINANCIAMIENTO	29,142,321.38



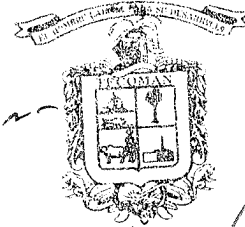
**MUNICIPIO DE TECOMAN, COL.**  
**Sistema Integral de Contabilidad Gubernamental**  
**ESTADO DE FLUJOS DE EFECTIVO**  
**DEL 1 DE NOVIEMBRE AL 30 DE NOVIEMBRE DE 2017**

Descripción de la Cuenta	Total
<b><u>APLICACION</u></b>	<b><u>35,057,110.42</u></b>
<b>SERVICIOS DE LA DEUDA</b>	<b>272,192.27</b>
- INTERNO	272,192.27
- EXTERNO	0.00
<b>OTRAS APLICACIONES DE FINANCIAMIENTO</b>	<b>34,784,918.15</b>
<b>FLUJOS NETOS DE EFECTIVO POR ACTIVIDADES DE FINANCIAMIENTO</b>	<b><u>-5,914,789.04</u></b>
<b>INCREMENTO/DISMINUCION NETA EN EL EFECTIVO Y EQUIVALENTES AL EFECTIVO</b>	<b>-9,921,453.58</b>
<b>EFECTIVO Y EQUIVALENTES AL EFECTIVO AL INICIO DEL EJERCICIO</b>	<b>38,217,458.96</b>
<b>EFECTIVO Y EQUIVALENTES AL EFECTIVO AL FINAL DEL EJERCICIO</b>	<b>28,296,005.38</b>



PRESIDENTE MUNICIPAL

*Jose Guadalupe Garcia Negrete*  
**PRESIDENCIA**  
**JOSE GUADALUPE GARCIA NEGRETE**




DIRECTOR DE EGRESOS Y CONTABILIDAD  
**EGRESOS**

TESORERA MUNICIPAL

*Martha Angelica Valenzuela Verduzco*  
**L.C.P. MARTHA ANGELICA VALENZUELA VERDUZCO**


*Juan Gabriel Madrigal Gomez*  
**C.P. JUAN GABRIEL MADRIGAL GOMEZ**



**MUNICIPIO DE TECOMAN, COL.**  
**Sistema Integral de Contabilidad Gubernamental**  
**ESTADO ANALITICO DEL ACTIVO**  
**DEL 1 DE NOVIEMBRE AL 30 DE NOVIEMBRE DE 2017**

Descripción de la Cuenta	Saldo Inicial	Cargos del Periodo	Abonos del Periodo	Saldo Final	Variación del Periodo
<b>ACTIVO</b>					
<b>ACTIVO CIRCULANTE</b>	<b>64,796,083.65</b>	<b>81,202,035.75</b>	<b>86,786,635.89</b>	<b>59,211,483.51</b>	<b>-5,584,600.14</b>
<i>EFFECTIVO Y EQUIVALENTES</i>	<b>38,217,458.96</b>	<b>70,986,017.80</b>	<b>80,907,471.38</b>	<b>28,296,005.38</b>	<b>-9,921,453.58</b>
BANCOS/TESORERIA	38,217,458.96	70,986,017.80	80,907,471.38	28,296,005.38	-9,921,453.58
<i>DERECHOS A RECIBIR EFFECTIVO O EQUIVALENTES</i>	<b>25,808,680.02</b>	<b>8,239,826.32</b>	<b>5,624,347.13</b>	<b>28,424,159.21</b>	<b>2,615,479.19</b>
INVERSIONES FINANCIERAS DE CORTO PLAZO	1,934,678.15	0.00	0.00	1,934,678.15	0.00
CUENTAS POR COBRAR A CORTO PLAZO	234,554.84	0.00	0.00	234,554.84	0.00
DEUDORES DIVERSOS POR COBRAR A CORTO PLAZO	23,413,567.55	8,033,646.86	5,372,584.57	26,074,629.84	2,661,062.29
DEUDORES POR ANTICIPOS DE TESORERIA A CORTO PLAZO	225,879.48	206,179.46	251,762.56	180,296.38	-45,583.10
<i>DERECHOS A RECIBIR BIENES O SERVICIOS</i>	<b>769,944.67</b>	<b>1,976,191.63</b>	<b>254,817.38</b>	<b>2,491,318.92</b>	<b>1,721,374.25</b>
ANTICIPO A CONTRATISTAS POR OBRAS PÚBLICAS A CORTO PLAZO	769,944.67	1,976,191.63	254,817.38	2,491,318.92	1,721,374.25
<b>ACTIVO NO CIRCULANTE</b>	<b>462,343,080.36</b>	<b>6,700,088.71</b>	<b>1,976,191.63</b>	<b>467,066,977.44</b>	<b>4,723,897.08</b>
<i>BIENES INMUEBLES, INFRAESTRUCTURA Y CONSTRUCCIONES EN PROCESO</i>	<b>349,538,778.29</b>	<b>6,700,088.71</b>	<b>1,976,191.63</b>	<b>354,262,675.37</b>	<b>4,723,897.08</b>
TERRENOS	9,676,870.51	0.00	0.00	9,676,870.51	0.00
EDIFICIOS NO HABITACIONALES	111,416,201.01	0.00	0.00	111,416,201.01	0.00
CONSTRUCCIONES EN PROCESO EN BIENES DE DOMINIO PÚBLICO	199,136,276.81	6,362,750.03	1,976,191.63	203,522,835.21	4,386,558.40
CONSTRUCCIONES EN PROCESO EN BIENES PROPIOS	29,309,429.96	337,338.68	0.00	29,646,768.64	337,338.68
<i>BIENES MUEBLES</i>	<b>112,363,492.08</b>	<b>0.00</b>	<b>0.00</b>	<b>112,363,492.08</b>	<b>0.00</b>
MOBILIARIO Y EQUIPO DE ADMINISTRACIÓN	15,804,954.38	0.00	0.00	15,804,954.38	0.00
MOBILIARIO Y EQUIPO EDUCACIONAL Y RECREATIVO	931,021.03	0.00	0.00	931,021.03	0.00
EQUIPO E INSTRUMENTAL MÉDICO Y DE LABORATORIO	2,891.10	0.00	0.00	2,891.10	0.00
EQUIPO DE TRANSPORTE	57,428,515.40	0.00	0.00	57,428,515.40	0.00
EQUIPO DE DEFENSA Y SEGURIDAD	8,036,894.88	0.00	0.00	8,036,894.88	0.00
MAQUINARIA, OTROS EQUIPOS Y HERRAMIENTAS	30,159,215.29	0.00	0.00	30,159,215.29	0.00
<i>ACTIVOS INTANGIBLES</i>	<b>440,809.99</b>	<b>0.00</b>	<b>0.00</b>	<b>440,809.99</b>	<b>0.00</b>
SOFTWARE	440,809.99	0.00	0.00	440,809.99	0.00
<b>TOTAL:</b>	<b>527,139,164.01</b>	<b>87,902,124.46</b>	<b>88,762,827.52</b>	<b>526,278,460.95</b>	<b>-860,703.06</b>

"BAJO PROTESTA DE DECIR VERDAD DECLARAMOS QUE LOS ESTADOS FINANCIEROS Y SUS NOTAS, SON RAZONABLEMENTE CORRECTOS Y SON REPOSABILIDAD DEL EMISOR"

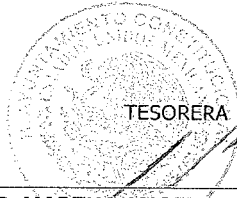


MUNICIPIO DE TECOMAN, COL.  
 Sistema Integral de Contabilidad Gubernamental  
**ESTADO ANALITICO DEL ACTIVO**  
**DEL 1 DE NOVIEMBRE AL 30 DE NOVIEMBRE DE 2017**

Descripción de la Cuenta

Saldo Inicial    Cargos del Periodo    Abonos del Periodo    Saldo Final    Variación del Periodo

Nota: Estas firmas corresponden al ESTADO ANALITICO DEL ACTIVO



TESORERA MUNICIPAL

**L.C.P. MARTHA ANGELICA VALENZUELA VERDÚZCO**

TESORERIA  
MUNICIPAL




PRESIDENTE MUNICIPAL

*Jose Guadalupe Garcia Negrete*

**JOSE GUADALUPE GARCIA NEGRETE**


PRESIDENCIA



DIRECTOR DE EGRESOS Y CONTABILIDAD

DIRECCION DE EGRESOS


**C.P. JUAN GABRIEL MADRIGAL GOMEZ**



MUNICIPIO DE TECOMAN, COL.  
Sistema Integral de Contabilidad Gubernamental  
ESTADO ANALITICO DE LA DEUDA Y OTROS PASIVOS  
DEL 1 DE NOVIEMBRE AL 30 DE NOVIEMBRE DE 2017

Descripción	Moneda de Contratación	Institución o País Acreedor	Saldo Inicial del Periodo	Saldo Final del Periodo
<b>Corto Plazo</b>				
<b>Deuda Interna</b>				
<i>Instituciones de Crédito</i>			0.00	0.00
BANBAJIO CREDITO AGOSTO 2014	PESOS		0.00	0.00
<i>Títulos y Valores</i>			0.00	0.00
<i>Arrendamientos Financieros</i>			0.00	0.00
<b>Deuda Externa</b>				
<i>Organismos Financieros Internacionales</i>			0.00	0.00
<i>Deuda Bilateral</i>			0.00	0.00
<i>Títulos y Valores</i>			0.00	0.00
<i>Arrendamientos Financieros</i>			0.00	0.00
<b>Subtotal Corto Plazo</b>			<b>0.00</b>	<b>0.00</b>
<b>Largo Plazo</b>				
<b>Deuda Interna</b>				
<i>Instituciones de Crédito</i>			0.00	0.00
BANOBRAS CREDITO 24 MAYO 2013	PESOS		0.00	0.00
BANOBRAS CREDITO 7184	PESOS		1,712,434.85	1,704,301.95
BANOBRAS CREDITO 7186	PESOS		31,173,884.08	31,025,829.32
BANOBRAS CREDITO 7212	PESOS		23,519,428.95	23,403,424.34
BANOBRAS CREDITO 9033	PESOS		0.00	0.00
<i>Títulos y Valores</i>			0.00	0.00
<i>Arrendamientos Financieros</i>			0.00	0.00
<b>Deuda Externa</b>				
<i>Organismos Financieros Internacionales</i>			0.00	0.00
<i>Deuda Bilateral</i>			0.00	0.00
<i>Títulos y Valores</i>			0.00	0.00
<i>Arrendamientos Financieros</i>			0.00	0.00
<b>Subtotal Largo Plazo</b>			<b>56,405,747.88</b>	<b>56,133,555.61</b>
<b>Otros Pasivos</b>			<b>177,971,401.56</b>	<b>176,665,658.23</b>
<b>Total Deuda y Otros Pasivos</b>			<b>234,377,149.44</b>	<b>232,799,213.84</b>





# MUNICIPIO DE TECOMAN, COL.

## Sistema Integral de Contabilidad Gubernamental ESTADO ANALITICO DE LA DEUDA Y OTROS PASIVOS DEL 1 DE NOVIEMBRE AL 30 DE NOVIEMBRE DE 2017

Descripción

Moneda de Contratación	Institución o País Acreedor	Saldo Inicial del Periodo	Saldo Final del Periodo
------------------------	-----------------------------	---------------------------	-------------------------

Nota: Estas firmas corresponden al ESTADO ANALITICO DE LA DEUDA Y OTROS PASIVOS

PRESIDENTE MUNICIPAL

*Jose Guadalupe Garcia Negrete*  
**PRESIDENCIA**  
**JOSE GUADALUPE GARCIA NEGRETE**


TESORERA MUNICIPAL

*L.C.P. Martha Angelica Valenzuela Verduzco*  
**L.C.P. MARTHA ANGELICA VALENZUELA VERDUZCO**

DIRECTOR DE EGRESOS Y CONTABILIDAD


*C.P. Juan Gabriel Madrigal Gomez*  
**DIRECCION DE EGRESOS**  
**C.P. JUAN GABRIEL MADRIGAL GOMEZ**

TESORERIA MUNICIPAL



MUNICIPIO DE TECOMAN, COL.  
Sistema Integral de Contabilidad Gubernamental  
**CUENTA ECONOMICA**  
DEL 1 DE ENERO AL 30 DE NOVIEMBRE DE 2017


Clave	Descripción	Importe	Total
<b>1</b>	<b>INGRESOS CORRIENTES</b>		<b>358,445,632.54</b>
<b>1-1</b>	<b>INGRESOS DE LA GESTION</b>		
	<i>Impuestos</i>		
	-Impuestos sobre el ingreso, las utilidades y las ganancias del capital	123,061.14	
	-Impuestos sobre la nómina y la fuerza de trabajo	0.00	
	-Impuestos sobre la propiedad	30,348,888.88	
	-Impuestos sobre la producción, el consumo y las transacciones	7,550,166.05	
	-Impuestos sobre el comercio y las transacciones/Comercio Exterior	0.00	
	-Impuestos Ecológicos	0.00	
	-Accesorios	4,664,286.97	
	-Otros Impuestos	0.00	
	<i>Contribuciones a la Seguridad Social</i>	0.00	
	<i>Ingresos no tributarios</i>		
	-Contribución de mejoras	0.00	
	-Derechos	27,807,554.42	
	-Productos de Tipo Corriente	1,539,451.41	
	-Aprovechamientos de Tipo Corriente	9,205,735.69	
	-Otros ingresos no tributarios	0.00	
	<i>Venta de bienes y servicios de las administraciones públicas</i>	0.00	
	<i>Renta de la propiedad</i>		
	-Intereses		
	Internos	0.00	
	Externos	0.00	
	-Dividendos y otros retiros	0.00	
	-Otras	0.00	
	<i>Incremento de existencias</i>	0.00	
	<i>Otros ingresos de la gestión</i>	0.00	
<b>1-2</b>	<b>TRANSFERENCIAS Y ASIGNACIONES CORRIENTES RECIBIDAS</b>		
	<i>Transferencias y Asignaciones Corrientes</i>		
	-Del sector privado	0.00	
	-Del sector público	126,631,213.63	
	-Del sector externo	0.00	
	<i>Participaciones</i>	147,959,274.35	
	<i>Donaciones corrientes recibidas</i>	0.00	
	<i>Otros ingresos corrientes</i>	2,616,000.00	
<b>2</b>	<b>GASTOS CORRIENTES</b>		<b>314,454,503.06</b>
<b>2-1</b>	<b>GASTOS DE CONSUMO</b>		
	<i>Remuneraciones</i>		
	-Sueldos y salarios	184,706,037.31	
	-Contribuciones sociales	11,917,042.32	
	-Impuestos sobre nóminas	0.00	
	<i>Compra de bienes y servicios</i>	63,529,448.48	
	<i>Disminución de existencias</i>	0.00	
	<i>Depreciación y Amortización</i>	0.00	
<b>2-2</b>	<b>PRESTACIONES DE SEGURIDAD SOCIAL</b>		
	<i>Jubilaciones</i>	26,010,691.26	
	<i>Pensiones</i>	0.00	
	<i>Otros</i>	0.00	
<b>2-3</b>	<b>GASTOS DE LA PROPIEDAD</b>		
	<i>Intereses</i>		



MUNICIPIO DE TECOMAN, COL.  
Sistema Integral de Contabilidad Gubernamental  
CUENTA ECONOMICA  
DEL 1 DE ENERO AL 30 DE NOVIEMBRE DE 2017

Clave	Descripción	Importe	Total
	-Internos	4,212,593.06	
	-Externos	0.00	
	<i>Dividendos y otras rentas distribuidas</i>	328,860.00	
	<i>Otros gastos de la propiedad</i>	0.00	
<b>2-4</b>	<b>TRANSFERENCIAS Y ASIGNACIONES CORRIENTES OTORGADAS</b>		
	<i>Subsidios y Subvenciones</i>	0.00	
	<i>Transferencias corrientes</i>		
	-Al sector privado	3,422,006.14	
	-Al sector público	20,118,500.00	
	-Al sector externo	0.00	
	<i>Participaciones</i>	209,322.36	
<b>2-5</b>	<b>OTROS GASTOS CORRIENTES</b>	<b>2.13</b>	
<b>3</b>	<b>RESULTADO ECONOMICO AHORRO/DESAHORRO</b>	<b>0.00</b>	<b>43,991,129.48</b>
<b>4</b>	<b>INGRESOS DE CAPITAL</b>		<b>0.00</b>
<b>4-1</b>	<b>INGRESOS PROPIOS DE CAPITAL</b>		
	<i>Ingresos de Capital de las Administraciones Públicas</i>		
	-Productos de Capital	0.00	
	-Aprovechamientos de Capital	0.00	
	-Otros	0.00	
	<i>Venta de activos fijos, objetos de valor y no producidos</i>	0.00	
	<i>Disminución de existencias</i>	0.00	
	<i>Variación depreciación y amortización acumulada</i>	0.00	
<b>4-2</b>	<b>TRANSFERENCIAS DE CAPITAL RECIBIDAS</b>		
	<i>Transferencias</i>		
	-Al sector privado	0.00	
	-Al sector público	0.00	
	-Al sector externo	0.00	
<b>4-3</b>	<b>RECUPERACION DE ACTIVOS FINANCIEROS (adquiridos con fines de política económica)</b>	<b>0.00</b>	
<b>5</b>	<b>GASTOS DE CAPITAL</b>		<b>37,564,139.41</b>
<b>5-1</b>	<b>FORMACION DE CAPITAL</b>		
	<i>Formación de Capital fijo</i>		
	Construcciones en Proceso	33,823,616.82	
	Edificios y estructuras	0.00	
	Maquinaria y Equipo	3,740,522.59	
	Otros activos fijos	0.00	
	<i>Incremento de existencias</i>	0.00	
	<i>Objetos de valor</i>	0.00	
	<i>Activos no producidos</i>	0.00	
<b>5-2</b>	<b>TRANSFERENCIAS Y ASIGNACIONES DE CAPITAL OTORGADAS</b>		
	<i>Transferencias de Capital</i>		
	-Al sector privado	0.00	
	-Al sector público	0.00	
	-Al sector externo	0.00	
	<i>Participaciones</i>	0.00	
<b>5-3</b>	<b>INVERSION FINANCIERA (con fines de política económica)</b>		
	<i>Acciones y otras participaciones de capital</i>		
	Internos	0.00	

"BAJO PROTESTA DE DECIR VERDAD DECLARAMOS QUE LOS ESTADOS FINANCIEROS Y SUS NOTAS, SON RAZONABLEMENTE CORRECTOS Y SON RESPONSABILIDAD DEL EMISOR"




MUNICIPIO DE TECOMAN, COL.  
Sistema Integral de Contabilidad Gubernamental  
**CUENTA ECONOMICA**  
DEL 1 DE ENERO AL 30 DE NOVIEMBRE DE 2017

Clave	Descripción	Importe	Total
	Externos	0.00	
	<i>Concesión de préstamos</i>		
	Internos	0.00	
	Externos	0.00	
	<i>Títulos y valores representativos de la deuda</i>	0.00	
<b>6</b>	<b>INGRESOS TOTALES (1+4)</b>		<b>358,445,632.54</b>
<b>7</b>	<b>GASTOS TOTALES (2+5)</b>		<b>352,018,642.47</b>
<b>8</b>	<b>GASTO PROGRAMABLE: (2+5-Participaciones-intereses y otros gastos de la deuda)</b>		<b>347,596,727.05</b>
<b>9</b>	<b>RESULTADO FINANCIERO SUPERAVIT/(DEFICIT): (3+4-5)</b>		<b>6,426,990.07</b>
<b>10</b>	<b>RESULTADO PRIMARIO SUPERAVIT/(DEFICIT) PRIMARIO: (9-intereses)</b>		<b>2,214,397.01</b>
<b>11</b>	<b>FUENTES FINANCIERAS</b>		<b>31,422,509.75</b>
<b>11-1</b>	<b>DISMINUCION DE ACTIVOS FINANCIEROS</b>		
	<i>Disminución de caja y bancos (efectivos y equivalente)</i>	3,369,319.22	
	<i>Disminución de cuentas por cobrar</i>	12,119,614.47	
	<i>Disminución de documentos por cobrar</i>	0.00	
	<i>Disminución de inversiones financieras de corto plazo</i>	0.00	
	<i>Recuperación de inversiones financieras a largo plazo con fines de liquidez</i>	0.00	
	Acciones y otras participaciones de capital		
	Internos	0.00	
	Externos	0.00	
	Concesión de préstamos		
	Internos	0.00	
	Externos	0.00	
	Títulos y valores representativos de la deuda	0.00	
	<i>Disminución de otros activos financieros</i>	0.00	
<b>11-2</b>	<b>INCREMENTO DE PASIVOS</b>		
	<i>Incremento de cuentas por pagar</i>	0.00	
	<i>Incremento de documentos por pagar</i>	0.00	
	<i>Incremento de otros pasivos de corto plazo</i>	0.00	
	<i>Endeudamiento público</i>		
	Interno		
	Colocación de títulos y valores de la deuda pública interna	6,761,075.28	
	Obtención de Préstamos internos	0.00	
	Otros	0.00	
	Externo		
	Colocación de títulos y valores de la deuda pública externa	0.00	
	Obtención de Préstamos externos	0.00	
	Otros	0.00	
	<i>Incremento de otros pasivos de largo plazo</i>	0.00	
<b>11-3</b>	<b>INCREMENTO DEL PATRIMONIO</b>	<b>9,172,500.78</b>	



MUNICIPIO DE TECOMAN, COL.  
Sistema Integral de Contabilidad Gubernamental  
**CUENTA ECONOMICA**  
DEL 1 DE ENERO AL 30 DE NOVIEMBRE DE 2017

Clave	Descripción	Importe	Total
<b>12</b>	<b>APLICACIONES FINANCIERAS (USOS)</b>		<b>43,884,447.25</b>
<b>12-1</b>	<b>INCREMENTO DE ACTIVOS FINANCIEROS</b>		
	<i>Incremento de caja y bancos (efectivos y equivalente)</i>	0.00	
	<i>Incremento de cuentas por cobrar</i>	0.00	
	<i>Incremento de documentos por cobrar</i>	0.00	
	<i>Incremento de inversiones financieras de corto plazo</i>	0.00	
	<i>Inversiones financieras a largo plazo con fines de liquidez</i>		
	Acciones y otras participaciones de capital		
	Internos	0.00	
	Externos	0.00	
	Concesiones de préstamos		
	Internos	0.00	
	Externos	0.00	
	Títulos y Valores representativos de la deuda	0.00	
	Compra de obligaciones negociables	0.00	
	Concesión de préstamos	0.00	
	<i>Incremento de otros activos financieros</i>	323,713.11	
<b>12-2</b>	<b>DISMINUCION DE PASIVOS</b>		
	<i>Disminución de cuentas por pagar</i>	26,045,770.04	
	<i>Disminución de documentos por pagar</i>	0.00	
	<i>Disminución de otros pasivos de corto plazo</i>	1,663.38	
	<i>Amortización de la deuda</i>		
	Interna		
	Amortización de títulos y valores de la deuda pública interna	17,513,300.72	
	Amortización de préstamos internos	0.00	
	Otra	0.00	
	Externa		
	Amortización de títulos y valores de la deuda pública externa	0.00	
	Amortización de préstamos externos	0.00	
	Otra	0.00	
	<i>Disminución de otros pasivos de largo plazo</i>	0.00	
<b>12-3</b>	<b>DISMINUCION DE PATRIMONIO</b>	<b>0.00</b>	



MUNICIPIO DE TECOMÁN, COL.  
TESORERIA MUNICIPAL

**NOTAS A LOS ESTADOS FINANCIEROS**

Con el propósito de dar cumplimiento a los artículos 46 y 49 de la Ley General de Contabilidad Gubernamental, los cuales fundamentan que los entes públicos deberán acompañar notas a los estados financieros de cuyos rubros que así lo requieren, a continuación se describen las correspondientes al mes de **Noviembre del ejercicio fiscal 2017**.

**NOTAS DE DESGLOSE**

**I. NOTAS AL ESTADO DE SITUACION FINANCIERA**

***Efectivo y Equivalentes.***


1. Integrado por la cuenta de Bancos/Tesorería, la cual al cierre del mes de noviembre de 2017 presenta un saldo de \$28,296,005.38 (veintiocho millones doscientos noventa y seis mil cinco pesos 38/100 m.n.), a continuación se detallan las cuentas de mayor relevancia:

<b>Tipo / Rubro</b>	<b>Monto</b>
Recursos Propios / Gastos	2,344,487.50
Recursos FORTAMUN	1,846,680.71
Recursos de Programas Federales FAIS 2016	292,537.02
Recursos de Programas Federales FORTALECE 2016	190,445.24
Recursos de Programas Federales 3X1 Migrantes Mpal. 2016	23,659.33
Recursos de Programas Federales Desarrollo Regional 2016	86,923.32
Recursos de Programas Federales Crédito FAIS 2016	144,130.60
Recursos de Programas Federales 3X1 Migrantes Fed. 2016	35,327.68
Recursos de Programas Federales FAIS 2017	19,712,033.98
Recursos de Programas Federales FORTASEG 2017	480,114.85
Recursos de Programas Municipal FORTASEG 2017	466,704.37
Recursos INADEM	125.87
Recursos de Infraestructura Indígena 2017	10199.20

***Derechosa Recibir Efectivo o Equivalentes.***

2. En este rubro se reflejan los Deudores y Cuentas por Cobrar del Municipio, con un saldo al cierre de mes por la cantidad de \$ 28,424,159.21 (veintiocho millones cuatrocientos veinticuatro mil ciento cincuenta y nueve pesos 21/100 m.n.).

<b>Tipo / Rubro</b>	<b>Importe</b>	<b>Monto</b>
<b>Cuentas por Cobrar a Corto Plazo</b>		234,554.84
<i>Cuentas por cobrar a empleados y funcionarios</i>	129,554.84	
<i>Otras cuentas por cobrar</i>	105,000.00	
<b>Deudores Diversos por Cobrar a Corto Plazo</b>		26,074,629.84
<i>Deudores Diversos por Responsabilidades de Funcionarios y Empleados</i>	1,065,602.92	
<i>Deudores Diversos por Gastos a Comprobar</i>	693,310.05	
<i>Comisión de Agua Potable y Alcantarilla del Municipio de Tecomán</i>	15,565,457.49	
Deudores por Fondos Revolventes		180,296.38



MUNICIPIO DE TECOMÁN, COL.  
TESORERIA MUNICIPAL

La más representativa es la cuenta de Otros Deudores Diversos por el adeudo que tiene la Comisión de Agua Potable y Alcantarillado del Municipio de Tecomán con el municipio.

**Bienes Inmuebles, Infraestructura y Construcciones en Proceso.**

3. Corresponde al Activo No Circulante, al cierre del periodo arroja un saldo de \$ 354,262,675.37 (trescientos cincuenta y cuatro millones doscientos sesenta y dos mil seiscientos setenta y cinco pesos 37/100 m.n.), las cuales se conforman principalmente por los bienes adquiridos y construcciones en proceso en bienes de dominio público.

Tipo / Rubro	Monto
Terrenos	9,676,870.51
Edificios no Habitacionales	111,416,201.01
Construcciones en proceso en Bienes de Dominio Público	203,522,835.21
Construcciones en proceso en Bienes Propios	29,646,768.44

**Bienes Muebles.**

4. Estos de igual forma pertenecen al Activo No Circulante y representan las existencias de Mobiliario y Equipo, Equipo de Transporte, Equipo de Defensa y Seguridad, así como también la Maquinaria y otras Herramientas necesaria para la operación, la cual al inicio del periodo tiene un saldo de \$ 112,363,492.08 (ciento doce millones trescientos sesenta y tres mil cuatrocientos noventa y dos pesos 08/100 m.n.).

Tipo / Rubro	Monto
Mobiliario y equipo de administración	15,804,954.38
Mobiliario y equipo Educativo y Recreativo	931,021.03
Equipo e Instrumental Médico y de Laboratorio	2,891.10
Equipo de Transporte	57,428,515.40
Equipo de Defensa y seguridad	8,036,894.88
Maquinaria otros equipo y Herramientas	30,159,215.29


**Activos Intangibles.**

5. Representa el SOFTWARE de los sistemas de administración del Municipio, con un saldo por el monto de \$440,809.99 (cuatrocientos cuarenta mil pesos ochocientos nueve pesos 99/100 m.n.).

**Cuentas por Pagar a Corto Plazo.**

6. Dicho rubro acumula al Pasivo Circulante integrado por Servicios Personales por Pagar; Proveedores, Retenciones y Contribuciones por Pagar, entre otros, al cierre del periodo tiene un saldo por la cantidad de \$ 150,636,358.48 (ciento cincuenta millones seiscientos treinta y seis mil trescientos cincuenta y ocho pesos 48/100 m.n.).

Tipo / Rubro	Importe	Monto
<b>Servicios Personales por Pagar a Corto Plazo</b>		3,878,264.35
<b>Proveedores por Pagar a Corto Plazo</b>		15,982,653.65
<b>Contratistas por Obras Publicas por pagar a Corto</b>		5,065,732.83



MUNICIPIO DE TECOMÁN, COL.  
TESORERIA MUNICIPAL

**Plazo**

**Transferencias Otorgadas por pagar a Corto Plazo** 2,523,575.43

A entidades Paraestatales/Paramunicipales No Empresariales y No Financieras 1,273,008.97

A entidades Paraestatales/Paramunicipales Empresariales y No Financieras 12,412.02

Ayudas Sociales a Personas Físicas 59,091.00

Becas y otras ayudas programas de capacitación 17,504.92

Ayudas Sociales a Instituciones 1,161,558.52

**Retenciones y Contribuciones por pagar a Corto Plazo** 90,780,088.05

Retenciones a Contratistas y Proveedores 2,662,810.49

Metlife México  
co SA de CV 182,025.83

Fomepade SAPI de CV SOFOM ENR 735,935.88

Retención de Impuesto sobre la Renta 36,341,065.08

Caja Popular 15 de Mayo SC de AP de RL 35,506.00

Sindicato de Trabajadores al Servicio Del H. Ayuntamiento DIF y COMAPAT 44,246,230.50

**Otras Cuentas por Pagar a Corto Plazo**

Secretaría de Finanzas Anticipo Participaciones 2017 1,628,298.23

**Porción a Corto Plazo de la Deuda Pública Interna.**

7. Representa el saldo de la deuda que se tiene contratada de ejercicios anteriores y el nuevo crédito con Banobras (FIMS 2016) por la cantidad de \$ 14,295,999.50 (catorce millones doscientos noventa y cinco mil novecientos noventa y nueve pesos 50/100 m.n.), por lo que se refleja un saldo al cierre del periodo de noviembre 2017 de \$ 62,563,011.21 (sesenta y dos millones quinientos sesenta y tres mil once pesos 21/100 m.n.), como se muestra en la siguiente tabla:


Tipo / Rubro	Importe	Monto
Crédito BANOBRAS		62,563,011.21
Crédito BANOBRAS 7186	31,025,829.32	
Crédito BANOBRAS 7184	1,704,301.95	
Crédito BANOBRAS 7212	23,403,424.34	
Crédito BANOBRAS 30556 FAIS 2016	6,429,455.60	

**Otras Provisiones a Corto Plazo.**

8. Representa principalmente las provisiones de las diferentes prestaciones que tiene el personal sindicalizado y de confianza, con un saldo al cierre de mes por la cantidad de \$ 19,599,844.15 (diecinueve millones quinientos noventa y nueve mil ochocientos cuarenta y cuatro pesos 15/100 m.n.).

Tipo / Rubro	Monto
Provisiones prestaciones personal de confianza	1'647,629.48
Provisiones prestaciones personal eventual	512,754.79
Provisiones Fondo de Ahorro (Seg. Pub. Parte Mpal.)	268,831.82





MUNICIPIO DE TECOMÁN, COL.  
TESORERIA MUNICIPAL

Prestaciones varias de 2012	2'289,906.18
Bono Sexenal Sindicalizados 2016	2,901,704.14
Bono Burócrata Sindicalizados 2016	4,642,726.98
Bono Antigüedad Sindicalizados 2016	826,296.84
Bono Capacitación Sindicalizados 2016	625,975.20
Bono Secretaria 2017	20,892.68
Prima Vacacional 1er periodo 2017 activos sindicato	2,073,722.17
Bonos de Antigüedad 2017 sindicalizados	1,182,221.14
Bono Sindical 2017	1,515,424.40
Bono del Padre 2017 sindicalizados	220,249.77
Bono Útiles escolares 2017 sindicalizados	870,814.29

**Hacienda Pública/Patrimonio.**

9. El patrimonio contribuido es por la cantidad de \$ 112'800,105.42 (ciento doce millones ochocientos mil ciento cinco pesos 42/100 m.n), y el Patrimonio generado refleja un total de \$136,688,007.95 (ciento treinta y seis millones seiscientos ochenta y ocho mil siete pesos 95/100 m.n), se detallan los resultados de ejercicios anteriores al 2017.

Tipo / Rubro	Monto
Resultado Ejercicios Anteriores 2008	-56,597,924.79
Resultado Ejercicio 2009	18,225,928.30
Resultado Ejercicio 2010	5'967,780.44
Resultado Ejercicio 2011	-38,776,295.80
Resultado Ejercicio 2012	11,110,264.16
Resultado Ejercicio 2013	37,064,733.03
Resultado Ejercicio 2014	56,844,305.41
Resultado Ejercicio 2015	50,336,391.72
Resultado Ejercicio 2016	52,512,825.48


El resultado del ejercicio al 30 de noviembre de 2017 refleja un (ahorro/desahorro) que asciende a la cantidad de \$43,991,133.74 (cuarenta y tres millones novecientos noventa y un mil ciento treinta y tres pesos 74/100 m.n.).

**II. NOTAS AL ESTADO DE ACTIVIDADES**

**Ingresos de Gestión**

1. Se integran de los Rubros de Ingreso que se detallan en la tabla y arroja un saldo total al mes de noviembre de 2017 por la cantidad de \$ 81,239,144.56 (ochenta y un millones doscientos treinta y nueve mil ciento cuarenta y cuatro pesos 56/100 m.n.).

Tipo / Rubro	Importe	Monto
Impuestos		42,686,403.04



MUNICIPIO DE TECOMÁN, COL.  
TESORERIA MUNICIPAL


Impuestos sobre los Ingresos	123,061.14	
Impuestos sobre el patrimonio (Impuesto predial)	30,348,888.88	
Impuesto sobre la producción, en consumo y las transacciones.	7,550,166.05	
Accesorios	4,664,286.97	
		27,807,554.42
<b>Derechos</b>		
Derechos por en uso, goce, aprovechamientos o explotación de bienes de dominio	439,363.66	
<b>Derechos por Prestación de Servicios</b>	<b>20,136,493.33</b>	
<i>Servicios Médicos</i>	<i>58,282.72</i>	
<i>Alumbrado Publico</i>	<i>17,057,586.56</i>	
<i>Aseo Publico</i>	<i>1,148,318.39</i>	
<i>Cementerios</i>	<i>648,148.45</i>	
<i>Rastro</i>	<i>790,769.67</i>	
<i>Seguridad Publica</i>	<i>433,387.54</i>	
Accesorios	222,153.88	
<b>Otros derechos</b>	<b>7,009,543.55</b>	
Licencias, Permisos, Autorizaciones y Refrendos	1,738,561.11	
Anuncios y Publicidad	178,458.17	
Bebidas Alcohólicas	2,257,863.92	
Licencias y Permisos	1,132.35	
Registros Certificaciones y Legalizaciones	1,003,229.83	
Catastro	999,941.73	
Ecología	46,569.98	
Diversas Certificaciones	783,786.46	
		1,539,451.41
<b>Productos de tipo corriente</b>		
Productos derivado del uso y aprovechamientos de bienes no sujetos a régimen de dominio publico	1,429,568.22	
Rendimientos Financieros	109,883.19	
		9,205,735.69
<b>Aprovechamientos de tipo corriente</b>		
Multas	12,176.44	
Otros aprovechamientos	9,193,559.25	

**Participaciones y Aportaciones**

2. El saldo de esta cuenta se integra de conformidad a lo expresado en la siguiente tabla y ascienda a la cantidad de \$ 274,590,487.98 (doscientos setenta y cuatro millones quinientos noventa mil cuatrocientos ochenta y siete pesos 98/100 m.n.).

**Rubro**

**Monto**



MUNICIPIO DE TECOMÁN, COL.  
TESORERIA MUNICIPAL

Participaciones	147,959,274.35
Aportaciones	109,123,382.05
Convenios	17,507,831.57

**Otros Ingresos**

3. Principalmente acumula las cantidades recibidas por concepto de préstamos a corto plazo del Gobierno del Estado de Colima, arrojando un saldo la cuenta de \$2,616,000.00 (dos millones seiscientos dieciséis mil pesos 00/100 m.n.).

**Gastos y Otras Pérdidas**

4. Se integra por las cuentas de gastos de Servicios Personales, Materiales y Suministros, Servicios Generales, Transferencia , Asignaciones, Subsidios y Otras Ayudas, Participaciones y Aportaciones e Intereses, Comisiones y Otros Gastos como se muestra en la tabla y ascienden a la cantidad de \$ 314,454,498,80 (trescientos catorce millones cuatrocientos cincuenta y cuatro mil cuatrocientos noventa y ocho pesos 80/100 m.n.).

<b>Rubro</b>	<b>Monto</b>
Servicios Personales	196,623,079.63
Materiales y Suministros	21,705,687.50
Servicios Generales	42,152,620.98
Transferencia , Asignaciones, Subsidios y Otras Ayudas	49,551,197.40
Participaciones y Aportaciones	209,322.36
Intereses, Comisiones y Otros Gastos	4,212,593.06

# Información Presupuestal

## Estado Analítico de Ingresos

Por Rubro de Ingresos

Por Fuente y Origen de los Ingresos

## Estado Analítico del Ejercicio del Presupuesto de Egresos

Por Objeto del Gasto


Por Tipo de Gasto

Por Estructura Administrativa

Por Clasificación Funcional

Por Fuente de Financiamiento


Por Ubicación Geográfica



**MUNICIPIO DE TECOMAN, COL.**  
**Sistema Integral de Contabilidad Gubernamental**  
**ESTADO ANALITICO DE INGRESOS**  
**DEL 1 DE NOVIEMBRE AL 30 DE NOVIEMBRE DE 2017**

Análisis por: Clasificación por Rubro de Ingresos


Clave Presupuestaria Descripción Rubro-Tipo-Clase-Conc	Est Nov-Nov	AyR Nov-Nov	PrM Nov-Nov	Dev Nov-Nov	Rec Nov-Nov	Dif Nov-Nov
<b>01 IMPUESTOS</b>	<b>566,890.08</b>	<b>0.00</b>	<b>566,890.08</b>	<b>1,005,991.90</b>	<b>1,005,991.90</b>	<b>439,101.82</b>
01 IMPUESTO SOBRE LOS INGRESOS	3,509.73	0.00	3,509.73	0.00	0.00	-3,509.73
01 IMPUESTO SOBRE ESPECTÁCULOS Y OTRAS DIVERSIONES PUBLICAS	3,509.73	0.00	3,509.73	0.00	0.00	-3,509.73
04 CHARREADAS Y JARIPEOS	3,509.73	0.00	3,509.73	0.00	0.00	-3,509.73
02 IMPUESTOS SOBRE EL PATRIMONIO	276,356.44	0.00	276,356.44	303,985.95	303,985.95	27,629.51
01 IMPUESTO PREDIAL	276,356.44	0.00	276,356.44	303,985.95	303,985.95	27,629.51
01 IMPUESTO PREDIAL URBANO EDIFICADO	206,000.00	0.00	206,000.00	229,145.02	229,145.02	23,145.02
02 IMPUESTO PREDIAL URBANO NO EDIFICADO	20,600.00	0.00	20,600.00	20,637.52	20,637.52	37.52
03 IMPUESTO PREDIAL RÚSTICO	51,500.00	0.00	51,500.00	62,847.54	62,847.54	11,347.54
04 IMPUESTO PREDIAL PARCELAS	4,120.00	0.00	4,120.00	452.94	452.94	-3,667.06
07 DESCUENTOS Y BONIFICACIONES JUBILADOS Y PENSIONADOS	-5,863.56	0.00	-5,863.56	-9,097.07	-9,097.07	-3,233.51
03 IMPUESTO SOBRE LA PRODUCCIÓN, EL CONSUMO Y TRANSACCIONES	271,882.91	0.00	271,882.91	520,705.39	520,705.39	248,822.48
01 IMPUESTO SOBRE TRANSMISIONES PATRIMONIALES	271,882.91	0.00	271,882.91	520,705.39	520,705.39	248,822.48
07 ACCESORIOS	15,141.00	0.00	15,141.00	181,300.56	181,300.56	166,159.56
01 ACCESORIOS DE IMPUESTO PREDIAL	12,360.00	0.00	12,360.00	170,833.54	170,833.54	158,473.54
01 GASTOS DE EJECUCIÓN	12,360.00	0.00	12,360.00	19,833.55	19,833.55	7,473.55
02 MULTAS	0.00	0.00	0.00	137,167.32	137,167.32	137,167.32
03 RECARGOS	309,000.00	0.00	309,000.00	73,085.73	73,085.73	-235,914.27
06 DESCUENTOS EN RECARGOS	-309,000.00	0.00	-309,000.00	-59,253.06	-59,253.06	249,746.94
03 ACCESORIOS DEL IMP. SOBRE TRANSM. PATRIMONIAL	2,781.00	0.00	2,781.00	10,467.02	10,467.02	7,686.02
02 MULTAS	721.00	0.00	721.00	3,774.50	3,774.50	3,053.50
03 RECARGOS	2,060.00	0.00	2,060.00	6,692.52	6,692.52	4,632.52
<b>04 DERECHOS</b>	<b>1,638,622.88</b>	<b>0.00</b>	<b>1,638,622.88</b>	<b>2,120,027.28</b>	<b>2,120,027.28</b>	<b>481,404.40</b>
01 DERECHOS POR EL USO, GOCE, APROVECHAMIENTO O EXPLOTACIÓN DE BIENES DE DOMINIO PÚBLICO	39,655.00	0.00	39,655.00	50,233.98	50,233.98	10,578.98
01 USO DE VÍAS Y ÁREAS PÚBLICAS	39,655.00	0.00	39,655.00	50,233.98	50,233.98	10,578.98
06 USO PARA PUESTOS FIJOS, SEMIFIJOS, AMBULANTES Y TIANGUIS	39,140.00	0.00	39,140.00	50,233.98	50,233.98	11,093.98
08 OTROS NO ESPECIFICADOS	515.00	0.00	515.00	0.00	0.00	-515.00
03 DERECHOS POR PRESTACIÓN DE SERVICIOS	1,401,830.00	0.00	1,401,830.00	1,721,658.16	1,721,658.16	319,828.16
01 SERVICIOS MÉDICOS	4,120.00	0.00	4,120.00	3,019.60	3,019.60	-1,100.40
02 ALUMBRADO PÚBLICO	1,243,210.00	0.00	1,243,210.00	1,581,567.56	1,581,567.56	338,357.56
01 RECAUDACION CFE	1,236,000.00	0.00	1,236,000.00	1,576,116.03	1,576,116.03	340,116.03
02 RECAUDACION TESORERIA	7,210.00	0.00	7,210.00	5,451.53	5,451.53	-1,758.47
03 ASEO PÚBLICO	20,600.00	0.00	20,600.00	6,692.39	6,692.39	-13,907.61
04 CEMENTERIOS	30,900.00	0.00	30,900.00	54,494.66	54,494.66	23,594.66
05 RASTRO	72,100.00	0.00	72,100.00	65,849.22	65,849.22	-6,250.78
06 SEGURIDAD PUBLICA	30,900.00	0.00	30,900.00	10,034.73	10,034.73	-20,865.27



**MUNICIPIO DE TECOMAN, COL.**  
**Sistema Integral de Contabilidad Gubernamental**  
**ESTADO ANALITICO DE INGRESOS**  
**DEL 1 DE NOVIEMBRE AL 30 DE NOVIEMBRE DE 2017**

Análisis por: Clasificación por Rubro de Ingresos

Clave Presupuestaria Descripción Rubro-Tipo-Clase-Conc	Est Nov-Nov	AyR Nov-Nov	PrM Nov-Nov	Dev Nov-Nov	Rec Nov-Nov	Dif Nov-Nov
04 OTROS DERECHOS	176,537.88	0.00	176,537.88	326,404.88	326,404.88	149,867.00
01 LICENCIAS, PERMISOS, AUTORIZACIONES Y REFRENDOS	29,247.88	0.00	29,247.88	88,656.63	88,656.63	59,408.75
01 PERMISOS DE CONSTRUCCIÓN	2,060.00	0.00	2,060.00	21,304.92	21,304.92	19,244.92
02 PERMISOS DE REMODELACIÓN	2,575.00	0.00	2,575.00	4,010.03	4,010.03	1,435.03
03 PERMISO PARA DEMOLICIÓN	515.00	0.00	515.00	0.00	0.00	-515.00
06 PERMISO PARA BARDEOS	515.00	0.00	515.00	739.80	739.80	224.80
09 OTROS PERMISOS DE CONTRUCCIÓN	515.00	0.00	515.00	0.00	0.00	-515.00
10 ALINEAMIENTOS	1,545.00	0.00	1,545.00	5,317.02	5,317.02	3,772.02
11 DESIGNACIÓN DE NÚMERO OFICIAL	257.50	0.00	257.50	390.30	390.30	132.80
13 DICTAMEN DE VOCACIÓN DE SUELO	14,420.00	0.00	14,420.00	19,144.15	19,144.15	4,724.15
14 MEDICIÓN DE TERRENOS	2,575.00	0.00	2,575.00	2,017.09	2,017.09	-557.91
15 LICENCIA PARA ROMPER PAVIMENTOS, BANQUETAS O MACHUELOS.	0.00	0.00	0.00	3,397.05	3,397.05	3,397.05
17 PERMISO PARA SUBDIVISIÓN O FUSIÓN DE LOTES	3,090.00	0.00	3,090.00	31,883.33	31,883.33	28,793.33
24 CERTIFICADO DE HABITALIDAD.	150.38	0.00	150.38	452.94	452.94	302.56
25 INSCRIPCIÓN O REFRENDO COMO PERITO DE OBRA.	1,030.00	0.00	1,030.00	0.00	0.00	-1,030.00
02 ANUNCIOS Y PUBLICIDAD	2,060.00	0.00	2,060.00	4,529.40	4,529.40	2,469.40
01 PUBLICIDAD PERMANENTE	2,060.00	0.00	2,060.00	4,529.40	4,529.40	2,469.40
03 BEBIDAS ALCOHOLICAS	19,570.00	0.00	19,570.00	59,333.57	59,333.57	39,763.57
01 EXPEDICIÓN DE LICENCIAS PARA FUNCIONAMIENTO DE ESTABLECIMIENTO	0.00	0.00	0.00	11,323.50	11,323.50	11,323.50
02 REFRENDO DE ANUAL DE LICENCIA	10,300.00	0.00	10,300.00	17,577.25	17,577.25	7,277.25
04 CAMBIO DE PROPIETARIO	0.00	0.00	0.00	301.96	301.96	301.96
05 HORAS EXTRAS	0.00	0.00	0.00	26,392.10	26,392.10	26,392.10
06 PERMISO PARA REALIZACIÓN DE EVENTOS ESPECIALES	8,240.00	0.00	8,240.00	3,661.27	3,661.27	-4,578.73
07 PERMISO PARA FUNCIONAMIENTO TEMPORAL	1,030.00	0.00	1,030.00	77.49	77.49	-952.51
05 REGISTROS, CERTIFICACIONES Y LEGALIZACIONES	61,800.00	0.00	61,800.00	84,571.82	84,571.82	22,771.82
01 EN OFICINAS	61,800.00	0.00	61,800.00	83,303.58	83,303.58	21,503.58
03 DIVORCIOS	0.00	0.00	0.00	1,268.24	1,268.24	1,268.24
06 CATASTRO	41,612.00	0.00	41,612.00	65,600.42	65,600.42	23,988.42
01 COPIAS E IMPRESIONES	206.00	0.00	206.00	0.00	0.00	-206.00
02 INFORMES Y CERTIFICACIONES DE CATASTRO	206.00	0.00	206.00	135.88	135.88	-70.12
03 AVALÚOS, ASIGNACION DE CLAVES Y MEDICIONES	30,900.00	0.00	30,900.00	44,131.38	44,131.38	13,231.38
04 FUSIONES, SUBDIVISIONES, RELOTIFICACIONES, CESIONES Y REGISTROS	10,300.00	0.00	10,300.00	21,333.16	21,333.16	11,033.16
07 ECOLOGÍA	206.00	0.00	206.00	5,812.73	5,812.73	5,606.73
03 AUTORIZACIÓN PARA PODA O DERRIBO DE ÁRBOL	206.00	0.00	206.00	5,812.73	5,812.73	5,606.73
08 DIVERSAS CERTIFICACIONES	22,042.00	0.00	22,042.00	17,900.31	17,900.31	-4,141.69
02 CERTIFICACIÓN DE RESIDENCIA	412.00	0.00	412.00	0.00	0.00	-412.00



**MUNICIPIO DE TECOMAN, COL.**  
**Sistema Integral de Contabilidad Gubernamental**  
**ESTADO ANALITICO DE INGRESOS**  
**DEL 1 DE NOVIEMBRE AL 30 DE NOVIEMBRE DE 2017**

Análisis por: Clasificación por Rubro de Ingresos

Clave Presupuestaria Descripción Rubro-Tipo-Clase-Conc	Est Nov-Nov	AyR Nov-Nov	PrM Nov-Nov	Dev Nov-Nov	Rec Nov-Nov	Dif Nov-Nov
03 SOLVENCIAS FISCALES	2,060.00	0.00	2,060.00	226.47	226.47	-1,833.53
04 CONSTANCIAS	12,360.00	0.00	12,360.00	12,734.16	12,734.16	374.16
05 REGISTRO DEL RIESGO DE SINIESTRALIDAD	7,210.00	0.00	7,210.00	4,939.68	4,939.68	-2,270.32
05 ACCESORIOS	20,600.00	0.00	20,600.00	21,730.26	21,730.26	1,130.26
02 RECARGOS	10,300.00	0.00	10,300.00	21,119.07	21,119.07	10,819.07
03 GASTOS DE EJECUCIÓN	10,300.00	0.00	10,300.00	611.19	611.19	-9,688.81
<b>05 PRODUCTOS DE TIPO CORRIENTE</b>	<b>92,700.00</b>	<b>0.00</b>	<b>92,700.00</b>	<b>66,356.90</b>	<b>66,356.90</b>	<b>-26,343.10</b>
01 PRODUCTOS DE TIPO CORRIENTE	92,700.00	0.00	92,700.00	66,356.90	66,356.90	-26,343.10
01 PRODUCTOS DERIVADOS DEL USO Y APROVECHAMIENTO DE BIENES NO SUJETOS A RÉGIMEN DE DOMINIO PÚBLICO	92,700.00	0.00	92,700.00	55,694.48	55,694.48	-37,005.52
01 VENTA DE BIENES MUEBLES E INMUEBLES	25,750.00	0.00	25,750.00	20,483.99	20,483.99	-5,266.01
02 ARRENDAMIENTO DE BIENES MUEBLES E INMUEBLES	41,200.00	0.00	41,200.00	22,354.10	22,354.10	-18,845.90
03 FORMAS IMPRESAS	25,750.00	0.00	25,750.00	12,776.35	12,776.35	-12,973.65
10 OTROS PRODUCTOS	0.00	0.00	0.00	80.04	80.04	80.04
03 OTROS PRODUCTOS QUE GENERAN INGRESOS CORRIENTES	0.00	0.00	0.00	10,662.42	10,662.42	10,662.42
02 RENDIMIENTOS FINANCIEROS RECURSOS PROPIOS	0.00	0.00	0.00	1,066.89	1,066.89	1,066.89
03 RENDIMIENTOS FINANCIEROS FAIS	0.00	0.00	0.00	7,858.24	7,858.24	7,858.24
04 RENDIMIENTOS FINANCIEROS FORTAMUN	0.00	0.00	0.00	961.34	961.34	961.34
05 OTROS RENDIMIENTOS FINANCIEROS	0.00	0.00	0.00	775.95	775.95	775.95
<b>06 APROVECHAMIENTOS DE TIPO CORRIENTE</b>	<b>187,254.00</b>	<b>0.00</b>	<b>187,254.00</b>	<b>456,217.64</b>	<b>456,217.64</b>	<b>268,963.64</b>
01 APROVECHAMIENTOS DE TIPO CORRIENTE	187,254.00	0.00	187,254.00	456,217.64	456,217.64	268,963.64
02 MULTAS	166,345.00	0.00	166,345.00	139,385.83	139,385.83	-26,959.17
01 MULTAS POR FALTAS A LA REGLAMENTACIÓN MUNICIPAL	164,800.00	0.00	164,800.00	139,385.83	139,385.83	-25,414.17
02 RECARGOS DE MULTAS	1,545.00	0.00	1,545.00	0.00	0.00	-1,545.00
09 OTROS APROVECHAMIENTOS	20,909.00	0.00	20,909.00	316,831.81	316,831.81	295,922.81
01 INTERESES	309.00	0.00	309.00	291.81	291.81	-17.19
05 APOYOS	0.00	0.00	0.00	300,000.00	300,000.00	300,000.00
07 OTROS	20,600.00	0.00	20,600.00	16,540.00	16,540.00	-4,060.00
<b>08 PARTICIPACIONES Y APORTACIONES.</b>	<b>19,450,138.59</b>	<b>151,217.00</b>	<b>19,601,355.59</b>	<b>23,338,280.83</b>	<b>23,338,280.83</b>	<b>3,888,142.24</b>
01 PARTICIPACIONES	13,598,923.42	0.00	13,598,923.42	10,743,876.09	10,743,876.09	-2,855,047.33
01 FONDO GENERAL DE PARTICIPACIONES	8,557,482.58	0.00	8,557,482.58	5,862,271.82	5,862,271.82	-2,695,210.76
02 FONDO DE FOMENTO MUNICIPAL	3,547,682.17	0.00	3,547,682.17	3,543,830.70	3,543,830.70	-3,851.47
04 ISAN	134,396.67	0.00	134,396.67	137,808.22	137,808.22	3,411.55
05 IEPS	153,842.00	0.00	153,842.00	143,550.01	143,550.01	-10,291.99
06 FONDO DE FISCALIZACIÓN	378,559.42	0.00	378,559.42	546,152.04	546,152.04	167,592.62
07 IEPS GASOLINA Y DIESEL	416,403.00	0.00	416,403.00	479,222.97	479,222.97	62,819.97
09 PARTICIPACION ARTICULO 3-B LCF	410,557.58	0.00	410,557.58	0.00	0.00	-410,557.58




**MUNICIPIO DE TECOMAN, COL.**  
**Sistema Integral de Contabilidad Gubernamental**  
**ESTADO ANALITICO DE INGRESOS**  
**DEL 1 DE NOVIEMBRE AL 30 DE NOVIEMBRE DE 2017**

Análisis por: Clasificación por Rubro de Ingresos

Clave Presupuestaria Descripción Rubro-Tipo-Clase-Conc	Est Nov-Nov	AyR Nov-Nov	PrM Nov-Nov	Dev Nov-Nov	Rec Nov-Nov	Dif Nov-Nov
11 FONDO COMPENSACION ISAN	0.00	0.00	0.00	31,040.33	31,040.33	31,040.33
02 APORTACIONES	5,823,405.17	151,217.00	5,974,622.17	10,326,127.00	10,326,127.00	4,502,721.83
01 FONDO DE APORTACIÓN PARA LA INFRAESTRUCTURA SOCIAL	0.00	0.00	0.00	4,464,918.00	4,464,918.00	4,464,918.00
01 FAIS DEL EJERCICIO	0.00	0.00	0.00	4,464,918.00	4,464,918.00	4,464,918.00
02 FONDO DE APORTACIÓN PARA EL FORTALECIMIENTO DE LOS MUNICIPIOS	5,823,405.17	151,217.00	5,974,622.17	5,861,209.00	5,861,209.00	37,803.83
01 FORTAMUN DEL EJERCICIO	5,823,405.17	151,217.00	5,974,622.17	5,861,209.00	5,861,209.00	37,803.83
03 CONVENIOS	27,810.00	0.00	27,810.00	2,268,277.74	2,268,277.74	2,240,467.74
01 MULTAS FEDERALES NO FISCALES	4,635.00	0.00	4,635.00	0.00	0.00	-4,635.00
03 ZOFEMAT	20,600.00	0.00	20,600.00	10,388.00	10,388.00	-10,212.00
06 CONVENIOS DE PROGRAMAS FEDERALES	2,575.00	0.00	2,575.00	2,257,889.74	2,257,889.74	2,255,314.74
02 APORTACIONES DEL FONDO ZOFEMAT	2,575.00	0.00	2,575.00	1,614.30	1,614.30	-960.70
24 PROGRAMA DE INFRAESTRUCTURA INDIGENA 2017 CDI	0.00	0.00	0.00	2,256,275.44	2,256,275.44	2,256,275.44
<b>TOTAL:</b>	<b>21,935,605.55</b>	<b>151,217.00</b>	<b>22,086,822.55</b>	<b>26,986,874.55</b>	<b>26,986,874.55</b>	<b>5,051,269.00</b>
<b>Ingresos excedentes:</b>						<b>5,051,269.00</b>





**MUNICIPIO DE TECOMAN, COL.**  
**Sistema Integral de Contabilidad Gubernamental**  
**ESTADO ANALITICO DE INGRESOS**  
**DEL 1 DE NOVIEMBRE AL 30 DE NOVIEMBRE DE 2017**


Análisis por: Fuente y Origen de Ingresos

Clave Presupuestaria Descripción  
 FF-OR-RF

	Est Nov-Nov	AyR Nov-Nov	PrM Nov-Nov	Dev Nov-Nov	Rec Nov-Nov	Dif Nov-Nov
<b>01 RECURSOS FISCALES</b>	<b>2,485,466.96</b>	<b>0.00</b>	<b>2,485,466.96</b>	<b>3,648,593.72</b>	<b>3,648,593.72</b>	<b>1,163,126.76</b>
01 INGRESOS DE GESTION	2,485,466.96	0.00	2,485,466.96	3,648,593.72	3,648,593.72	1,163,126.76
01 IMPUESTOS	566,890.08	0.00	566,890.08	1,005,991.90	1,005,991.90	439,101.82
04 DERECHOS	1,638,622.88	0.00	1,638,622.88	2,120,027.28	2,120,027.28	481,404.40
05 PRODUCTOS	92,700.00	0.00	92,700.00	66,356.90	66,356.90	-26,343.10
06 APROVECHAMIENTOS	187,254.00	0.00	187,254.00	456,217.64	456,217.64	268,963.64
<b>05 RECURSOS FEDERALES</b>	<b>19,450,138.59</b>	<b>151,217.00</b>	<b>19,601,355.59</b>	<b>23,338,280.83</b>	<b>23,338,280.83</b>	<b>3,888,142.24</b>
01 PARTICIPACIONES	13,598,923.42	0.00	13,598,923.42	10,743,876.09	10,743,876.09	-2,855,047.33
01 FONDO GENERAL DE PARTICIPACIONES	8,557,482.58	0.00	8,557,482.58	5,862,271.82	5,862,271.82	-2,695,210.76
02 FONDO DE FOMENTO MUNICIPAL	3,547,682.17	0.00	3,547,682.17	3,543,830.70	3,543,830.70	-3,851.47
04 ISAN	134,396.67	0.00	134,396.67	137,808.22	137,808.22	3,411.55
05 IEPS	153,842.00	0.00	153,842.00	143,550.01	143,550.01	-10,291.99
06 FONDO DE FISCAIZACION	378,559.42	0.00	378,559.42	546,152.04	546,152.04	167,592.62
07 IEPS, GASOLINA Y DIESEL	416,403.00	0.00	416,403.00	479,222.97	479,222.97	62,819.97
08 PARTICIPACIONES ARTICULO 3-B LCF	410,557.58	0.00	410,557.58	0.00	0.00	-410,557.58
10 FONDO COMPENSACION ISAN	0.00	0.00	0.00	31,040.33	31,040.33	31,040.33
02 APORTACIONES	5,823,405.17	151,217.00	5,974,622.17	10,326,127.00	10,326,127.00	4,502,721.83
01 FONDO DE INFRAESTRUCTURA SOCIAL MUNICIPAL FIII	0.00	0.00	0.00	4,464,918.00	4,464,918.00	4,464,918.00
02 FONDO DE FORTALECIMIENTO DE LOS MUNICIPIOS FIV	5,823,405.17	151,217.00	5,974,622.17	5,861,209.00	5,861,209.00	37,803.83
03 CONVENIOS	27,810.00	0.00	27,810.00	2,268,277.74	2,268,277.74	2,240,467.74
01 ZOFEMAT	23,175.00	0.00	23,175.00	12,002.30	12,002.30	-11,172.70
02 OTRAS FUENTES Y CONVENIOS	4,635.00	0.00	4,635.00	0.00	0.00	-4,635.00
07 PROGRAMA DE INFRAESTRUCTURA INDIGENA 2017 CDI	0.00	0.00	0.00	2,256,275.44	2,256,275.44	2,256,275.44
<b>TOTAL:</b>	<b>21,935,605.55</b>	<b>151,217.00</b>	<b>22,086,822.55</b>	<b>26,986,874.55</b>	<b>26,986,874.55</b>	<b>5,051,269.00</b>

**Ingresos excedentes:**

**5,051,269.00**



# MUNICIPIO DE TECOMAN, COL.

## Sistema Integral de Contabilidad Gubernamental

### ESTADO ANALITICO DEL EJERCICIO DEL PRESUPUESTO DE EGRESOS DEL 1 DE NOVIEMBRE AL 30 DE NOVIEMBRE DE 2017

Análisis por: Objeto del Gasto

Clave Presupuestaria Descripción Cap-Con-PGen-PEsp	Apr Nov-Nov	AyR Nov-Nov	PrM Nov-Nov	Dev Nov-Nov	Pag Nov-Nov	SEje Nov-Nov
<b>01 SERVICIOS PERSONALES</b>	<b>14,890,887.15</b>	<b>0.00</b>	<b>14,890,887.15</b>	<b>17,213,134.93</b>	<b>16,436,555.33</b>	<b>-2,322,247.78</b>
01 REMUNERACIONES AL PERSONAL DE CARACTER PERMANENTE	7,698,773.33	0.00	7,698,773.33	10,475,575.92	10,453,185.05	-2,776,802.59
01 DIETAS	866,291.53	0.00	866,291.53	934,712.74	934,712.74	-68,421.21
01 DIETA A REGIDORES, SÍNDICO Y PRESIDENTE MUNICIPAL	866,291.53	0.00	866,291.53	934,712.74	934,712.74	-68,421.21
03 SUELDOS BASE AL PERSONAL PERMANENTE	6,832,481.80	0.00	6,832,481.80	9,540,863.18	9,518,472.31	-2,708,381.38
01 SUELDO	5,841,284.23	0.00	5,841,284.23	8,137,593.60	8,115,202.73	-2,296,309.37
03 QUINQUENIOS	991,197.57	0.00	991,197.57	1,403,269.58	1,403,269.58	-412,072.01
02 REMUNERACIONES AL PERSONAL DE CARÁCTER TRANSITORIO	525,498.77	0.00	525,498.77	666,339.74	658,456.29	-140,840.97
01 HONORARIOS ASIMILABLES A SALARIOS	12,262.50	0.00	12,262.50	0.00	0.00	12,262.50
02 SUELDOS BASE AL PERSONAL EVENTUAL	513,236.27	0.00	513,236.27	666,339.74	658,456.29	-153,103.47
01 SUELDO A PERSONAL EVENTUAL	513,236.27	0.00	513,236.27	666,339.74	658,456.29	-153,103.47
03 REMUNERACIONES ADICIONALES Y ESPECIALES	3,461,292.41	0.00	3,461,292.41	1,908,379.19	1,823,584.42	1,552,913.22
02 PRIMAS DE VACACIONES, DOMINICAL Y GRATIFICACIÓN DE FIN DE AÑO	2,258,845.59	0.00	2,258,845.59	131,007.13	36,212.36	2,127,838.46
01 PRIMA VACACIONAL	2,255,933.03	0.00	2,255,933.03	8,117.91	0.00	2,247,815.12
02 PRIMA DOMINICAL	0.00	0.00	0.00	5,933.42	5,933.42	-5,933.42
03 PRIMA DE RIESGO	2,912.56	0.00	2,912.56	1,781.38	1,781.38	1,131.18
05 AGUINALDO	0.00	0.00	0.00	115,174.42	28,497.56	-115,174.42
03 HORAS EXTRAORDINARIAS	0.00	0.00	0.00	108,950.76	108,950.76	-108,950.76
01 HORAS EXTRAORDINARIAS	0.00	0.00	0.00	108,950.76	108,950.76	-108,950.76
04 COMPENSACIONES	1,202,446.82	0.00	1,202,446.82	1,668,421.30	1,678,421.30	-465,974.48
01 COMPENSACIONES	1,179,655.30	0.00	1,179,655.30	1,652,805.09	1,662,805.09	-473,149.79
03 ESTÍMULOS PROFESIONALES	22,791.52	0.00	22,791.52	15,616.21	15,616.21	7,175.31
04 SEGURIDAD SOCIAL	594,703.61	0.00	594,703.61	1,188,981.99	1,188,981.99	-594,278.38
01 APORTACIONES DE SEGURIDAD SOCIAL	594,703.61	0.00	594,703.61	755,675.84	755,675.84	-160,972.23
01 CUOTAS AL IMSS	513,775.17	0.00	513,775.17	656,121.40	656,121.40	-142,346.23
02 PREVISIÓN SOCIAL MÚLTIPLE	80,928.44	0.00	80,928.44	99,554.44	99,554.44	-18,626.00
03 APORTACIONES AL SISTEMA PARA EL RETIRO	0.00	0.00	0.00	433,306.15	433,306.15	-433,306.15
01 RCV	0.00	0.00	0.00	433,306.15	433,306.15	-433,306.15
05 OTRAS PRESTACIONES SOCIALES Y ECONOMICAS	2,610,619.03	0.00	2,610,619.03	2,973,858.09	2,312,347.58	-363,239.06
01 CUOTAS PARA EL FONDO DE AHORRO Y FONDO DE TRABAJO	318,383.33	0.00	318,383.33	1,004,519.69	348,362.04	-686,136.36
01 FONDO DE AHORRO	318,383.33	0.00	318,383.33	1,004,519.69	348,362.04	-686,136.36
04 PRESTACIONES CONTRACTUALES	2,292,235.70	0.00	2,292,235.70	1,967,133.34	1,963,985.54	325,102.36
09 AYUDA DE TRANSPORTE	311,753.13	0.00	311,753.13	385,081.49	385,081.49	-73,328.36
10 AYUDA PARA RENTA	299,471.43	0.00	299,471.43	407,705.58	407,705.58	-108,234.15
14 AYUDA PARA UNIFORME	3,262.14	0.00	3,262.14	0.00	0.00	3,262.14
24 BONO DE ASISTENCIA PERFECTA	591,103.59	0.00	591,103.59	351,772.08	351,772.08	239,331.51




# MUNICIPIO DE TECOMAN, COL.

## Sistema Integral de Contabilidad Gubernamental

### ESTADO ANALITICO DEL EJERCICIO DEL PRESUPUESTO DE EGRESOS DEL 1 DE NOVIEMBRE AL 30 DE NOVIEMBRE DE 2017

Análisis por: Objeto del Gasto

Clave Presupuestaria Descripción	Apr	Nov-Nov	AyR Nov-Nov	PrM Nov-Nov	Dev Nov-Nov	Pag Nov-Nov	SEje Nov-Nov
Cap-Con-PGen-PEsp							
28 BONO DE JUGUETE		0.00	0.00	0.00	1,362.92	0.00	-1,362.92
40 BONO PARA CAPACITACIÓN		517,477.50	0.00	517,477.50	0.00	0.00	517,477.50
45 BONO NAVIDEÑO		0.00	0.00	0.00	1,557.30	0.00	-1,557.30
46 CANASTA BÁSICA		546,510.41	0.00	546,510.41	755,078.83	755,078.83	-208,568.42
47 COMISIONES SINDICALES		18,570.00	0.00	18,570.00	9,086.24	9,086.24	9,483.76
49 MANEJO Y PROGRAMA FONDO DE AHORRO		4,087.50	0.00	4,087.50	0.00	0.00	4,087.50
52 GASTOS DE EJECUCIÓN		0.00	0.00	0.00	55,261.32	55,261.32	-55,261.32
57 SEGURO DE VIDA		0.00	0.00	0.00	227.58	0.00	-227.58
09 OTRAS PRESTACIONES SOCIALES Y ECONÓMICAS		0.00	0.00	0.00	2,205.06	0.00	-2,205.06
01 OTRAS PRESTACIONES		0.00	0.00	0.00	2,205.06	0.00	-2,205.06
<b>02 MATERIALES Y SUMINISTROS</b>		<b>1,509,978.40</b>	<b>0.00</b>	<b>1,509,978.40</b>	<b>1,753,845.99</b>	<b>1,851,773.27</b>	<b>-243,867.59</b>
01 MATERIALES DE ADMINISTRACION, EMISION DE DOCUMENTOS Y ARTICULOS OFICIALES		82,241.10	0.00	82,241.10	85,424.45	65,106.74	-3,183.35
01 MATERIALES, ÚTILES Y EQUIPOS MENORES DE OFICINA		81,449.44	0.00	81,449.44	83,652.45	63,334.74	-2,203.01
01 MATERIAL Y ÚTILES DE OFICINA		23,590.77	0.00	23,590.77	21,771.84	14,395.36	1,818.93
02 MATERIAL DE LIMPIEZA		24,418.31	0.00	24,418.31	43,004.90	9,821.41	-18,586.59
03 MATERIAL DE IMPRESIÓN Y REPRODUCCIÓN		23,929.97	0.00	23,929.97	18,162.71	30,864.97	5,767.26
04 MATERIAL Y ÚTILES DE IMPRESIÓN		9,510.39	0.00	9,510.39	713.00	8,253.00	8,797.39
05 MATERIAL IMPRESO E INFORMACIÓN DIGITAL		791.66	0.00	791.66	1,772.00	1,772.00	-980.34
01 MATERIAL IMPRESO.		791.66	0.00	791.66	1,772.00	1,772.00	-980.34
02 ALIMENTOS Y UTENSILIOS		11,539.91	0.00	11,539.91	774.00	0.00	10,765.91
01 PRODUCTOS ALIMENTICIOS PARA PERSONAS		10,799.91	0.00	10,799.91	774.00	0.00	10,025.91
01 PRODUCTOS ALIMENTICIOS DERIVADOS DE PROGRAMAS INSTITUCIONALES		10,799.91	0.00	10,799.91	774.00	0.00	10,025.91
03 UTENSILIOS PARA EL SERVICIO DE ALIMENTACIÓN		740.00	0.00	740.00	0.00	0.00	740.00
01 UTENSILIOS PARA EL SERVICIO DE ALIMENTACIÓN		740.00	0.00	740.00	0.00	0.00	740.00
03 MATERIAS PRIMAS Y MATERIALES DE PRODUCCION Y COMERCIALIZACION		2,500.00	0.00	2,500.00	0.00	0.00	2,500.00
01 PRODUCTOS ALIMENTICIOS, AGROPECUARIOS Y FORESTALES ADQUIRIDOS COMO MATERIA PRIMA		2,500.00	0.00	2,500.00	0.00	0.00	2,500.00
01 MATERIA PRIMA EN ESTADO NATURAL		2,500.00	0.00	2,500.00	0.00	0.00	2,500.00
04 MATERIALES Y ARTICULOS DE CONSTRUCCION Y DE REPARACION		163,821.52	0.00	163,821.52	556,881.32	406,871.31	-393,059.80
02 CEMENTO Y PRODUCTOS DE CONCRETO		1,154.00	0.00	1,154.00	0.00	0.00	1,154.00
01 CEMENTO, PEGA AZULEJOS Y CONCRETOS		1,154.00	0.00	1,154.00	0.00	0.00	1,154.00
04 MADERA Y PRODUCTOS DE MADERA		2,088.00	0.00	2,088.00	0.00	0.00	2,088.00
01 MADERA Y SUS DERIVADOS		2,088.00	0.00	2,088.00	0.00	0.00	2,088.00
06 MATERIAL ELÉCTRICO Y ELECTRÓNICO		104,622.73	0.00	104,622.73	211,219.28	4,039.80	-106,596.55




# MUNICIPIO DE TECOMAN, COL.

## Sistema Integral de Contabilidad Gubernamental

### ESTADO ANALITICO DEL EJERCICIO DEL PRESUPUESTO DE EGRESOS DEL 1 DE NOVIEMBRE AL 30 DE NOVIEMBRE DE 2017

Análisis por: Objeto del Gasto

Clave Presupuestaria Descripción	Apr Nov-Nov	AyR Nov-Nov	PrM Nov-Nov	Dev Nov-Nov	Pag Nov-Nov	SEje Nov-Nov
Cap-Con-PGen-PEsp						
01 MATERIAL ELÉCTRICO Y ELECTRÓNICO PARA OFICINAS ADMINISTRATIVAS	14,824.24	0.00	14,824.24	485.31	485.31	14,338.93
02 MATERIAL ELÉCTRICO PARA EL SISTEMA DE ALUMBRADO PÚBLICO	89,798.49	0.00	89,798.49	210,733.97	3,554.49	-120,935.48
08 MATERIALES COMPLEMENTARIOS	470.00	0.00	470.00	0.00	0.00	470.00
01 TAPICES, PISOS Y PERSIANAS Y DEMAS ACCESORIOS	470.00	0.00	470.00	0.00	0.00	470.00
09 OTROS MATERIALES Y ARTÍCULOS DE CONSTRUCCIÓN Y REPARACIÓN	55,486.79	0.00	55,486.79	345,662.04	402,831.51	-290,175.25
01 OTROS MATERIALES Y ARTÍCULOS DE CONSTRUCCIÓN Y REPARACIÓN	55,486.79	0.00	55,486.79	345,662.04	402,831.51	-290,175.25
05 PRODUCTOS QUIMICOS, FARMACEUTICOS Y DE LABORATORIO	3,472.91	0.00	3,472.91	5,184.89	5,184.89	-1,711.98
02 FERTILIZANTES, PESTICIDAS Y OTROS AGROQUÍMICOS	310.00	0.00	310.00	1,675.03	1,675.03	-1,365.03
01 HIERBICIDAS Y PLAGUICIDAS.	310.00	0.00	310.00	1,675.03	1,675.03	-1,365.03
03 MEDICINAS Y PRODUCTOS FARMACÉUTICOS	3,162.91	0.00	3,162.91	3,509.86	3,509.86	-346.95
01 MEDICINAS Y PRODUCTOS FARMACÉUTICOS DE APLICACIÓN HUMANA Y ANIMAL.	3,162.91	0.00	3,162.91	3,509.86	3,509.86	-346.95
06 COMBUSTIBLES, LUBRICANTES Y ADITIVOS	1,048,644.63	0.00	1,048,644.63	980,637.80	1,292,278.44	68,006.83
01 COMBUSTIBLES, LUBRICANTES Y ADITIVOS	1,048,644.63	0.00	1,048,644.63	980,637.80	1,292,278.44	68,006.83
01 GASOLINA	813,806.90	0.00	813,806.90	520,398.95	669,402.70	293,407.95
02 DIESEL	186,970.07	0.00	186,970.07	420,222.79	614,303.19	-233,252.72
04 ACEITES Y GRASAS	47,867.66	0.00	47,867.66	40,016.06	8,572.55	7,851.60
07 VESTUARIO, BLANCOS, PRENDAS DE PROTECCION Y ARTICULOS DEPORTIVOS	3,545.91	0.00	3,545.91	0.00	14,115.75	3,545.91
01 VESTUARIO Y UNIFORMES	3,000.00	0.00	3,000.00	0.00	0.00	3,000.00
01 UNIFORMES	3,000.00	0.00	3,000.00	0.00	0.00	3,000.00
02 PRENDAS DE SEGURIDAD Y PROTECCIÓN PERSONAL	545.91	0.00	545.91	0.00	14,115.75	545.91
01 ROPA Y EQUIPO DE SEGURIDAD	545.91	0.00	545.91	0.00	14,115.75	545.91
08 MATERIALES Y SUMINISTROS PARA SEGURIDAD	5,537.32	0.00	5,537.32	37,647.24	0.00	-32,109.92
02 MATERIALES DE SEGURIDAD PÚBLICA	5,537.32	0.00	5,537.32	37,647.24	0.00	-32,109.92
01 MUNICIONES, ESPOLETAS, CARGAS, GRANADAS, CARTUCHOS Y BALAS.	432.00	0.00	432.00	0.00	0.00	432.00
02 OTROS MATERIALES DE SEGURIDAD PÚBLICA	5,105.32	0.00	5,105.32	37,647.24	0.00	-32,541.92
09 HERRAMIENTAS, REFACCIONES Y ACCESORIOS MENORES	188,675.10	0.00	188,675.10	87,296.29	68,216.14	101,378.81
03 REFACCIONES Y ACCESORIOS MENORES DE MOBILIARIO Y EQUIPO DE ADMINISTRACIÓN, EDUCACIONAL Y RECREATIVO	4,193.64	0.00	4,193.64	1,130.00	1,130.00	3,063.64
01 REFACCIONES MENORES DE EQUIPO DE ADMINISTRACIÓN	4,193.64	0.00	4,193.64	1,130.00	1,130.00	3,063.64
04 REFACCIONES Y ACCESORIOS MENORES DE EQUIPO DE CÓMPUTO Y TECNOLOGÍAS DE LA INFORMACIÓN	16,599.96	0.00	16,599.96	9,661.01	3,441.00	6,938.95
01 REFACCIONES Y ACCESORIOS MENORES PARA EQUIPOS DE	16,599.96	0.00	16,599.96	9,661.01	3,441.00	6,938.95




# MUNICIPIO DE TECOMAN, COL.

## Sistema Integral de Contabilidad Gubernamental

### ESTADO ANALITICO DEL EJERCICIO DEL PRESUPUESTO DE EGRESOS DEL 1 DE NOVIEMBRE AL 30 DE NOVIEMBRE DE 2017

Análisis por: Objeto del Gasto

Clave Presupuestaria Cap-Con-PGen-PEsp	Descripción	Apr	Nov-Nov	AyR Nov-Nov	PrM Nov-Nov	Dev Nov-Nov	Pag Nov-Nov	SEje Nov-Nov
<i>COMPUTO</i>								
06	REFACCIONES Y ACCESORIOS MENORES DE EQUIPO DE TRANSPORTE		154,064.92	0.00	154,064.92	75,813.53	62,953.39	78,251.39
01	REFACCIONES Y ACCESORIOS MENORES DE EQUIPO DE TRANSPORTE		154,064.92	0.00	154,064.92	75,813.53	62,953.39	78,251.39
09	REFACCIONES Y ACCESORIOS MENORES OTROS BIENES MUEBLES		13,816.58	0.00	13,816.58	691.75	691.75	13,124.83
01	OTRAS REFACCIONES Y ACCESORIOS MENORES		13,816.58	0.00	13,816.58	691.75	691.75	13,124.83
<b>03</b>	<b>SERVICIOS GENERALES</b>		<b>2,101,123.46</b>	<b>0.00</b>	<b>2,101,123.46</b>	<b>3,892,426.01</b>	<b>3,843,055.60</b>	<b>-1,791,302.55</b>
01	SERVICIOS BÁSICOS		1,427,878.96	0.00	1,427,878.96	1,926,753.59	2,031,792.15	-498,874.63
01	ENERGÍA ELÉCTRICA		1,338,959.81	0.00	1,338,959.81	1,885,982.59	1,960,157.40	-547,022.78
02	ENERGÍA ELÉCTRICA DE ALUMBRADO PÚBLICO		1,338,959.81	0.00	1,338,959.81	1,885,982.59	1,960,157.40	-547,022.78
04	TELEFONÍA TRADICIONAL		45,000.00	0.00	45,000.00	0.00	31,327.75	45,000.00
01	SERVICIO TELEFÓNICO CONVENCIONAL		45,000.00	0.00	45,000.00	0.00	31,327.75	45,000.00
07	SERVICIOS DE ACCESO A INTERNET REDES Y PROCESAMIENTO DE INFORMACIÓN		40,000.00	0.00	40,000.00	39,266.00	39,266.00	734.00
01	SERVICIOS DE INTERNET.		40,000.00	0.00	40,000.00	39,266.00	39,266.00	734.00
08	SERVICIOS POSTALES Y TELEGRAFICOS		709.99	0.00	709.99	1,505.00	1,041.00	-795.01
01	SERVICIO POSTAL		709.99	0.00	709.99	1,505.00	1,041.00	-795.01
09	SERVICIOS INTEGRALES Y OTROS SERVICIOS		3,209.16	0.00	3,209.16	0.00	0.00	3,209.16
03	SERVICIOS DE RADIOCOMUNICACIÓN		3,209.16	0.00	3,209.16	0.00	0.00	3,209.16
02	SERVICIOS DE ARRENDAMIENTO		132,414.66	0.00	132,414.66	136,241.65	87,008.99	-3,826.99
02	ARRENDAMIENTO DE EDIFICIOS		12,135.83	0.00	12,135.83	3,832.00	0.00	8,303.83
05	ARRENDAMIENTO DE ESTADIOS, TEATROS, AUDITORIOS Y BODEGAS.		5,735.00	0.00	5,735.00	0.00	0.00	5,735.00
06	OTROS ARRENDAMIENTOS		6,400.83	0.00	6,400.83	3,832.00	0.00	2,568.83
03	ARRENDAMIENTO DE MOBILIARIO Y EQUIPO DE ADMINISTRACIÓN, EDUCACIONAL Y RECREATIVO		15,017.83	0.00	15,017.83	99,523.65	54,122.99	-84,505.82
03	ARRENDAMIENTO DE FOTOCOPIADORAS		15,017.83	0.00	15,017.83	99,523.65	54,122.99	-84,505.82
07	ARRENDAMIENTO DE ACTIVOS INTANGIBLES		105,000.00	0.00	105,000.00	32,886.00	32,886.00	72,114.00
05	LICENCIAS POR EL USO DE PROGRAMAS DE CÓMPUTO		105,000.00	0.00	105,000.00	32,886.00	32,886.00	72,114.00
09	OTROS ARRENDAMIENTOS		261.00	0.00	261.00	0.00	0.00	261.00
01	ARRENDAMIENTO DE MUEBLES PARA EVENTOS INCLUYE MANTELERÍA, LONAS Y CARPAS.		261.00	0.00	261.00	0.00	0.00	261.00
03	SERVICIOS PROFESIONALES, CIENTIFICOS, TECNICOS Y OTROS SERVICIOS		45,267.96	0.00	45,267.96	1,309,646.29	1,299,554.29	-1,264,378.33
01	SERVICIOS LEGALES, DE CONTABILIDAD, AUDITORÍA Y RELACIONADOS		1,666.66	0.00	1,666.66	0.00	0.00	1,666.66
01	SERVICIOS LEGALES, NOTARIALES Y DE APOYO PARA TRÁMITES		1,666.66	0.00	1,666.66	0.00	0.00	1,666.66



# MUNICIPIO DE TECOMAN, COL.

## Sistema Integral de Contabilidad Gubernamental

### ESTADO ANALITICO DEL EJERCICIO DEL PRESUPUESTO DE EGRESOS DEL 1 DE NOVIEMBRE AL 30 DE NOVIEMBRE DE 2017

Análisis por: Objeto del Gasto

Clave Presupuestaria	Descripción	Apr	Nov-Nov	AyR	Nov-Nov	PrM	Nov-Nov	Dev	Nov-Nov	Pag	Nov-Nov	SEje	Nov-Nov
Cap-Con-PGen-PEsp													
<i>LEGALES.</i>													
04	SERVICIOS DE CAPACITACIÓN		10,000.00		0.00		10,000.00		7,300.35		7,300.35		2,699.65
	<i>01 SERVICIOS DE PREPARACIÓN E IMPARTICIÓN DE CURSOS</i>		<i>10,000.00</i>		<i>0.00</i>		<i>10,000.00</i>		<i>7,300.35</i>		<i>7,300.35</i>		<i>2,699.65</i>
06	SERVICIOS DE APOYO ADMINISTRATIVO, TRADUCCIÓN, FOTOCOPIADO E IMPRESIÓN		11,709.64		0.00		11,709.64		11,136.00		1,044.00		573.64
	<i>03 SERVICIOS DE IMPRESIÓN</i>		<i>11,709.64</i>		<i>0.00</i>		<i>11,709.64</i>		<i>11,136.00</i>		<i>1,044.00</i>		<i>573.64</i>
09	SERVICIOS PROFESIONALES, CIENTÍFICOS Y TÉCNICOS INTEGRALES		21,891.66		0.00		21,891.66		1,291,209.94		1,291,209.94		-1,269,318.28
	<i>05 OTROS SERVICIOS PROFESIONALES</i>		<i>21,891.66</i>		<i>0.00</i>		<i>21,891.66</i>		<i>1,291,209.94</i>		<i>1,291,209.94</i>		<i>-1,269,318.28</i>
04	SERVICIOS FINANCIEROS, BANCARIOS Y COMERCIALES		32,955.07		0.00		32,955.07		14,509.01		14,509.01		18,446.06
	<i>01 SERVICIOS FINANCIEROS Y BANCARIOS</i>		<i>18,541.66</i>		<i>0.00</i>		<i>18,541.66</i>		<i>14,509.01</i>		<i>14,509.01</i>		<i>4,032.65</i>
	<i>01 COMISIONES BANCARIAS</i>		<i>18,541.66</i>		<i>0.00</i>		<i>18,541.66</i>		<i>14,509.01</i>		<i>14,509.01</i>		<i>4,032.65</i>
05	SEGURO DE BIENES PATRIMONIALES		14,413.41		0.00		14,413.41		0.00		0.00		14,413.41
	<i>01 PRIMAS DE SEGUROS CONTRA ROBOS, INCENDIOS Y DEMAS RIESGOS Y CONTINGENCIAS.</i>		<i>14,413.41</i>		<i>0.00</i>		<i>14,413.41</i>		<i>0.00</i>		<i>0.00</i>		<i>14,413.41</i>
05	SERVICIOS DE INSTALACION, REPARACION, MANTENIMIENTO Y CONSERVACION		208,823.79		0.00		208,823.79		53,487.33		72,954.62		155,336.46
	<i>01 CONSERVACIÓN Y MANTENIMIENTO MENOR DE INMUEBLES</i>		<i>94,640.71</i>		<i>0.00</i>		<i>94,640.71</i>		<i>14,701.21</i>		<i>1,426.85</i>		<i>79,939.50</i>
	<i>01 CONSERVACIÓN Y MANTENIMIENTO MENOR DE EDIFICIOS</i>		<i>49,213.05</i>		<i>0.00</i>		<i>49,213.05</i>		<i>14,701.21</i>		<i>1,426.85</i>		<i>34,511.84</i>
	<i>02 CONSERVACIÓN Y MANTENIMIENTO MENOR DE TERRENOS O PREDIOS</i>		<i>37,927.66</i>		<i>0.00</i>		<i>37,927.66</i>		<i>0.00</i>		<i>0.00</i>		<i>37,927.66</i>
	<i>03 CONSERVACIÓN Y MANTENIMIENTO MENOR DE ÁREAS VERDES</i>		<i>7,500.00</i>		<i>0.00</i>		<i>7,500.00</i>		<i>0.00</i>		<i>0.00</i>		<i>7,500.00</i>
02	INSTALACIÓN, REPARACIÓN Y MANTENIMIENTO DE MOBILIARIO Y EQUIPO DE ADMINISTRACIÓN, EDUCACIONAL Y RECREATIVO		6,741.04		0.00		6,741.04		14,855.77		2,803.63		-8,114.73
	<i>01 MANTENIMIENTO DE MOBILIARIO Y EQUIPO DE ADMINISTRACIÓN INCLUYE SEGURO</i>		<i>6,741.04</i>		<i>0.00</i>		<i>6,741.04</i>		<i>14,855.77</i>		<i>2,803.63</i>		<i>-8,114.73</i>
03	INSTALACIÓN, REPARACIÓN Y MANTENIMIENTO DE EQUIPO DE CÓMPUTO Y TECNOLOGÍA DE LA INFORMACIÓN		166.66		0.00		166.66		0.00		0.00		166.66
	<i>01 INSTALACIÓN, REPARACIÓN Y MANTENIMIENTO DE EQUIPOS DE CÓMPUTO INCLUYE PÓLIZA DE SEGURO</i>		<i>166.66</i>		<i>0.00</i>		<i>166.66</i>		<i>0.00</i>		<i>0.00</i>		<i>166.66</i>
05	REPARACIÓN Y MANTENIMIENTO DE EQUIPO DE TRANSPORTE		60,851.03		0.00		60,851.03		11,338.21		5,772.00		49,512.82
	<i>01 MANTENIMIENTO DE EQUIPO DE TRANSPORTE TERRESTRE</i>		<i>60,851.03</i>		<i>0.00</i>		<i>60,851.03</i>		<i>11,338.21</i>		<i>5,772.00</i>		<i>49,512.82</i>
06	REPARACIÓN Y MANTENIMIENTO DE EQUIPO DE DEFENSA Y SEGURIDAD		104.33		0.00		104.33		0.00		0.00		104.33
	<i>01 REPARACIÓN Y MANTENIMIENTO DE EQUIPO DE DEFENSA Y SEGURIDAD</i>		<i>104.33</i>		<i>0.00</i>		<i>104.33</i>		<i>0.00</i>		<i>0.00</i>		<i>104.33</i>
07	INSTALACIÓN, REPARACIÓN Y MANTENIMIENTO DE MAQUINARIA, OTROS EQUIPOS Y HERRAMIENTA		46,088.02		0.00		46,088.02		12,592.14		62,952.14		33,495.88
	<i>01 REPARACIÓN Y MANTENIMIENTO DE MAQUINARIA</i>		<i>11,152.32</i>		<i>0.00</i>		<i>11,152.32</i>		<i>1,989.74</i>		<i>1,989.74</i>		<i>9,162.58</i>




# MUNICIPIO DE TECOMAN, COL.

## Sistema Integral de Contabilidad Gubernamental

### ESTADO ANALITICO DEL EJERCICIO DEL PRESUPUESTO DE EGRESOS DEL 1 DE NOVIEMBRE AL 30 DE NOVIEMBRE DE 2017

Análisis por: Objeto del Gasto

Clave Presupuestaria Cap-Con-PGen-PEsp	Descripción	Apr	Nov-Nov	AyR	Nov-Nov	PrM	Nov-Nov	Dev	Nov-Nov	Pag	Nov-Nov	SEje	Nov-Nov
02	REPARACIÓN Y MANTENIMIENTO DE VEHÍCULOS		34,935.70		0.00		34,935.70		10,602.40		60,962.40		24,333.30
09	SERVICIOS DE JARDINERÍA Y FUMIGACIÓN		232.00		0.00		232.00		0.00		0.00		232.00
01	CONTROL Y EXTERMINACIÓN DE PLAGAS		232.00		0.00		232.00		0.00		0.00		232.00
06	SERVICIOS DE COMUNICACION SOCIAL Y PUBLICIDAD		70,099.99		0.00		70,099.99		84,010.22		41,760.00		-13,910.23
01	DIFUSIÓN POR RADIO, TELEVISIÓN Y OTROS MEDIOS DE MENSAJES SOBRE PROGRAMAS Y ACTIVIDADES GUBERNAMENTALES		65,099.99		0.00		65,099.99		44,570.22		25,520.00		20,529.77
02	PUBLICACIÓN Y DIFUSIÓN MASIVA POR RADIO DEL QUEHACER GUBERNAMENTAL		6,766.66		0.00		6,766.66		0.00		0.00		6,766.66
03	PUBLICACIÓN Y DIFUSIÓN MASIVA POR PRENSA DEL QUEHACER GUBERNAMENTAL		58,333.33		0.00		58,333.33		44,570.22		25,520.00		13,763.11
06	SERVICIO DE CREACIÓN Y DIFUSIÓN DE CONTENIDO EXCLUSIVAMENTE A TRAVÉS DE INTERNET		5,000.00		0.00		5,000.00		39,440.00		16,240.00		-34,440.00
01	SERVICIOS DE DIFUSIÓN Y TRANSMISIÓN A TRAVÉS DE INTERNET.		5,000.00		0.00		5,000.00		39,440.00		16,240.00		-34,440.00
07	SERVICIOS DE TRASLADO Y VIATICOS		11,183.67		0.00		11,183.67		26,729.64		26,729.64		-15,545.97
01	PASAJES AÉREOS		4,024.99		0.00		4,024.99		0.00		0.00		4,024.99
01	PASAJE AÉREO		4,024.99		0.00		4,024.99		0.00		0.00		4,024.99
02	PASAJES TERRESTRES		1,474.99		0.00		1,474.99		3,677.00		3,677.00		-2,202.01
01	PASAJES TERRESTRES		1,474.99		0.00		1,474.99		3,677.00		3,677.00		-2,202.01
05	VIÁTICOS EN EL PAÍS		5,024.11		0.00		5,024.11		23,052.64		23,052.64		-18,028.53
01	GASTOS DE ALIMENTACIÓN EN VIÁTICOS		2,316.66		0.00		2,316.66		23,052.64		23,052.64		-20,735.98
02	GASTOS DE HOSPEDAJE EN VIÁTICOS		2,707.45		0.00		2,707.45		0.00		0.00		2,707.45
08	SERVICIOS INTEGRALES DE TRASLADO Y VIÁTICOS		659.58		0.00		659.58		0.00		0.00		659.58
01	OTROS SERVICIOS INTEGRALES DE TRASLADO Y VIÁTICOS		659.58		0.00		659.58		0.00		0.00		659.58
08	SERVICIOS OFICIALES		147,010.70		0.00		147,010.70		248,903.97		163,810.97		-101,893.27
02	GASTOS DE ORDEN SOCIAL Y CULTURAL		125,948.21		0.00		125,948.21		181,250.62		98,107.62		-55,302.41
01	GASTOS POR CELEBRACIÓN DE ACTOS CONMEMORATIVOS		9,166.66		0.00		9,166.66		0.00		0.00		9,166.66
02	GASTOS POR CELEBRACIÓN DE ACTOS DE ORDEN SOCIAL		88,135.72		0.00		88,135.72		111,327.52		28,184.52		-23,191.80
03	GASTOS POR CELEBRACIÓN DE ACTOS DE ORDEN CULTURAL		28,645.83		0.00		28,645.83		69,923.10		69,923.10		-41,277.27
05	GASTOS DE REPRESENTACIÓN		21,062.49		0.00		21,062.49		67,653.35		65,703.35		-46,590.86
01	GASTOS AUTORIZADOS A PERSONAL DE MANDOS MEDIOS Y SUPERIORES POR ACT. INSTITUCIONALES		21,062.49		0.00		21,062.49		67,653.35		65,703.35		-46,590.86
09	OTROS SERVICIOS GENERALES		25,488.66		0.00		25,488.66		92,144.31		104,935.93		-66,655.65
02	IMPUESTOS Y DERECHOS		0.00		0.00		0.00		8,810.99		8,810.99		-8,810.99
03	TENENCIA Y CANJE DE PLACAS DE VEHÍCULOS OFICIALES		0.00		0.00		0.00		8,810.99		8,810.99		-8,810.99
04	SENTENCIAS Y RESOLUCIONES POR AUTORIDAD COMPETENTE		23,333.33		0.00		23,333.33		83,333.32		96,124.94		-59,999.99
01	OBLIGACIONES O INDEMNIZACIONES DERIVADAS DE RESOLUCIONES DE AUTORIDADES COMPETENTES		23,333.33		0.00		23,333.33		83,333.32		96,124.94		-59,999.99
06	OTROS GASTOS POR RESPONSABILIDADES		357.83		0.00		357.83		0.00		0.00		357.83



# MUNICIPIO DE TECOMAN, COL.


## Sistema Integral de Contabilidad Gubernamental

### ESTADO ANALITICO DEL EJERCICIO DEL PRESUPUESTO DE EGRESOS DEL 1 DE NOVIEMBRE AL 30 DE NOVIEMBRE DE 2017

Análisis por: Objeto del Gasto

Clave Presupuestaria Descripción Cap-Con-PGen-PEsp	Apr Nov-Nov	AyR Nov-Nov	PrM Nov-Nov	Dev Nov-Nov	Pag Nov-Nov	SEje Nov-Nov
02 EROGACIONES QUE DERIVEN DE LA RESPONSABILIDAD CIVIL	357.83	0.00	357.83	0.00	0.00	357.83
09 OTROS SERVICIOS GENERALES	1,797.50	0.00	1,797.50	0.00	0.00	1,797.50
01 OTROS SERVICIOS GENERALES	1,797.50	0.00	1,797.50	0.00	0.00	1,797.50
<b>04 TRANSFERENCIAS, ASIGNACIONES, SUBSIDIOS Y OTRAS AYUDAS</b>	<b>2,036,761.05</b>	<b>0.00</b>	<b>2,036,761.05</b>	<b>1,927,761.00</b>	<b>1,851,210.10</b>	<b>109,000.05</b>
01 TRANSFERENCIAS INTERNAS Y ASIGNACIONES AL SECTOR PÚBLICO	1,740,100.00	0.00	1,740,100.00	1,619,000.00	1,619,000.00	121,100.00
05 TRANSFERENCIAS INTERNAS OTORGADAS A ENTIDADES PARAESTATALES NO EMPRESARIALES Y NO FINANCIERAS	1,740,100.00	0.00	1,740,100.00	1,619,000.00	1,619,000.00	121,100.00
03 SUBSIDIOS Y SUBVENCIONES	94,616.30	0.00	94,616.30	140,272.00	91,848.00	-45,655.70
09 OTROS SUBSIDIOS	94,616.30	0.00	94,616.30	140,272.00	91,848.00	-45,655.70
04 AYUDAS SOCIALES	185,000.00	0.00	185,000.00	165,300.00	137,173.10	19,700.00
01 AYUDAS SOCIALES A PERSONAS	125,000.00	0.00	125,000.00	106,300.00	110,673.10	18,700.00
05 AYUDAS SOCIALES A INSTITUCIONES SIN FINES DE LUCRO	60,000.00	0.00	60,000.00	59,000.00	26,500.00	1,000.00
05 PENSIONES Y JUBILACIONES	17,044.75	0.00	17,044.75	3,189.00	3,189.00	13,855.75
02 JUBILACIONES	17,044.75	0.00	17,044.75	3,189.00	3,189.00	13,855.75
<b>05 BIENES MUEBLES, INMUEBLES E INTANGIBLES</b>	<b>9,166.66</b>	<b>0.00</b>	<b>9,166.66</b>	<b>0.00</b>	<b>0.00</b>	<b>9,166.66</b>
01 MOBILIARIO Y EQUIPO DE ADMINISTRACION	9,166.66	0.00	9,166.66	0.00	0.00	9,166.66
01 MUEBLES DE OFICINA Y ESTANTERÍA	833.33	0.00	833.33	0.00	0.00	833.33
05 EQUIPO DE CÓMPUTO Y DE TECNOLOGÍAS DE LA INFORMACIÓN	8,333.33	0.00	8,333.33	0.00	0.00	8,333.33
<b>06 INVERSION PUBLICA</b>	<b>3,508,719.75</b>	<b>-36,163,686.98</b>	<b>-32,654,967.23</b>	<b>6,445,271.33</b>	<b>6,445,271.33</b>	<b>-39,100,238.56</b>
01 OBRA PUBLICA EN BIENES DE DOMINIO PUBLICO	3,508,719.75	-36,163,686.98	-32,654,967.23	6,107,932.65	6,107,932.65	-38,762,899.88
02 EDIFICACIÓN NO HABITACIONAL	3,508,719.75	-41,434,637.00	-37,925,917.25	296,192.62	296,192.62	-38,222,109.87
02 EDIFICIOS DE PLANTELES EDUCATIVOS, BIBLIOTECAS, LUDOTECAS Y CENTROS CULTURALES	0.00	300,000.00	300,000.00	296,192.62	296,192.62	3,807.38
07 EDIFICIOS PARA RECREACIÓN, ESPECTACULOS Y DE CONVIVENCIA SOCIAL EN ESPACIOS PÚBLICOS	3,508,719.75	-42,104,637.00	-38,595,917.25	0.00	0.00	-38,595,917.25
11 COMEDORES COMUNITARIOS	0.00	370,000.00	370,000.00	0.00	0.00	370,000.00
03 CONSTRUCCIÓN DE OBRAS PARA EL ABASTECIMIENTO DE AGUA, PETRÓLEO, GAS, ELECTRICIDAD Y TELECOMUNICACIONES	0.00	1,076,666.50	1,076,666.50	0.00	0.00	1,076,666.50
01 CONSTRUCCIÓN DE OBRAS PARA EL ABASTECIMIENTO DE AGUA	0.00	1,076,666.50	1,076,666.50	0.00	0.00	1,076,666.50
04 DIVISIÓN DE TERRENOS Y CONSTRUCCIÓN DE OBRAS DE URBANIZACIÓN	0.00	4,194,283.52	4,194,283.52	4,577,571.73	4,577,571.73	-383,288.21
02 CONSTRUCCIÓN DE OBRAS DE VIALIDADES	0.00	0.00	0.00	79,723.18	79,723.18	-79,723.18
03 CONSTRUCCIÓN DE OBRAS DE DRENAJE Y ALCANTARILLADO	0.00	4,194,283.52	4,194,283.52	3,961,973.05	3,961,973.05	232,310.47
04 CONSTRUCCIÓN DE OBRAS DE BANQUETAS, RAMPAS Y MACHUELOS	0.00	0.00	0.00	74,854.39	74,854.39	-74,854.39
05 CONSTRUCCIÓN DE OBRAS DE ALUMBRADO PÚBLICO	0.00	0.00	0.00	461,021.11	461,021.11	-461,021.11
07 INSTALACIONES Y EQUIPAMIENTO EN CONSTRUCCIONES	0.00	0.00	0.00	1,234,168.30	1,234,168.30	-1,234,168.30
04 CONSULTORIOS MÉDICOS Y SIMILARES	0.00	0.00	0.00	1,234,168.30	1,234,168.30	-1,234,168.30






**MUNICIPIO DE TECOMAN, COL.**  
**Sistema Integral de Contabilidad Gubernamental**  
**ESTADO ANALITICO DEL EJERCICIO DEL PRESUPUESTO DE EGRESOS**  
**DEL 1 DE NOVIEMBRE AL 30 DE NOVIEMBRE DE 2017**

Análisis por: Objeto del Gasto

Clave Presupuestaria	Descripción	Apr	Nov-Nov	AyR	Nov-Nov	PrM	Nov-Nov	Dev	Nov-Nov	Pag	Nov-Nov	SEje	Nov-Nov
Cap-Con-PGen-PEsp													
02	OBRA PUBLICA EN BIENES PROPIOS		0.00		0.00		0.00		337,338.68		337,338.68		-337,338.68
09	TRABAJOS DE ACABADOS EN EDIFICACIONES Y OTROS TRABAJOS ESPECIALIZADOS		0.00		0.00		0.00		337,338.68		337,338.68		-337,338.68
	03 EDIFICIOS PARA OFICINAS ADMINISTRATIVAS Y DE SERVICIOS AL PÚBLICO		0.00		0.00		0.00		337,338.68		337,338.68		-337,338.68
<b>08</b>	<b>PARTICIPACIONES Y APORTACIONES</b>		<b>17,029.83</b>		<b>0.00</b>		<b>17,029.83</b>		<b>3,426.90</b>		<b>3,426.90</b>		<b>13,602.93</b>
01	PARTICIPACIONES		17,029.83		0.00		17,029.83		3,426.90		3,426.90		13,602.93
	06 CONVENIOS DE COLABORACIÓN ADMINISTRATIVA		17,029.83		0.00		17,029.83		3,426.90		3,426.90		13,602.93
<b>09</b>	<b>DEUDA PUBLICA</b>		<b>1,590,374.02</b>		<b>0.00</b>		<b>1,590,374.02</b>		<b>1,193,240.10</b>		<b>1,899,765.39</b>		<b>397,133.92</b>
01	AMORTIZACION DE LA DEUDA PUBLICA		1,014,453.39		0.00		1,014,453.39		272,192.27		272,192.27		742,261.12
01	AMORTIZACIÓN DE LA DEUDA INTERNA CON INSTITUCIONES DE CRÉDITO		1,014,453.39		0.00		1,014,453.39		272,192.27		272,192.27		742,261.12
	01 BANOBRAS 7184		8,132.90		0.00		8,132.90		8,132.90		8,132.90		0.00
	02 BANOBRAS 7186		148,054.76		0.00		148,054.76		148,054.76		148,054.76		0.00
	03 BANOBRAS 7212		116,004.61		0.00		116,004.61		116,004.61		116,004.61		0.00
	04 BANOBRAS 30556		742,261.12		0.00		742,261.12		0.00		0.00		742,261.12
02	INTERESES DE LA DEUDA PUBLICA		325,920.63		0.00		325,920.63		1,469,047.33		1,469,047.33		-1,143,126.70
	01 INTERESES DE LA DEUDA INTERNA CON INSTITUCIONES DE CRÉDITO		325,920.63		0.00		325,920.63		1,469,047.33		1,469,047.33		-1,143,126.70
09	ADEUDOS DE EJERCICIOS FISCALES ANTERIORES (ADEFAS)		250,000.00		0.00		250,000.00		-547,999.50		158,525.79		797,999.50
01	ADEFAS		250,000.00		0.00		250,000.00		-547,999.50		158,525.79		797,999.50
	03 ADEUDOS DE EJERCICIOS ANTERIORES POR ACREEDORES DIVERSOS		250,000.00		0.00		250,000.00		-547,999.50		158,525.79		797,999.50
<b>TOTAL:</b>			<b>25,664,040.32</b>		<b>-36,163,686.98</b>		<b>-10,499,646.66</b>		<b>32,429,106.26</b>		<b>32,331,057.92</b>		<b>-42,928,752.92</b>



MUNICIPIO DE TECOMAN, COL.  
Sistema Integral de Contabilidad Gubernamental  
**ESTADO ANALITICO DEL EJERCICIO DEL PRESUPUESTO DE EGRESOS**  
**DEL 1 DE NOVIEMBRE AL 30 DE NOVIEMBRE DE 2017**

Análisis por: Tipo de Gasto

Clave Presupuestaria	Descripción	Apr Nov-Nov	AyR Nov-Nov	PrM Nov-Nov	Dev Nov-Nov	Pag Nov-Nov	SEje Nov-Nov
TG							
<b>1</b>	<b>GASTO CORRIENTE</b>	<b>17,898,785.57</b>	<b>0.00</b>	<b>17,898,785.57</b>	<b>21,864,932.94</b>	<b>21,316,674.82</b>	<b>-3,966,147.37</b>
<b>2</b>	<b>GASTO DE CAPITAL</b>	<b>3,517,053.08</b>	<b>-36,163,686.98</b>	<b>-32,646,633.90</b>	<b>5,984,250.22</b>	<b>5,984,250.22</b>	<b>-38,630,884.12</b>
<b>3</b>	<b>AMORTIZACION DE LA DEUDA Y DISMINUCION DE PASIVOS</b>	<b>1,590,374.02</b>	<b>0.00</b>	<b>1,590,374.02</b>	<b>1,193,240.10</b>	<b>1,899,765.39</b>	<b>397,133.92</b>
<b>4</b>	<b>PENSIONES Y JUBILACIONES</b>	<b>2,657,827.65</b>	<b>0.00</b>	<b>2,657,827.65</b>	<b>3,386,683.00</b>	<b>3,130,367.49</b>	<b>-728,855.35</b>
	<b>TOTAL:</b>	<b>25,664,040.32</b>	<b>-36,163,686.98</b>	<b>-10,499,646.66</b>	<b>32,429,106.26</b>	<b>32,331,057.92</b>	<b>-42,928,752.92</b>




# MUNICIPIO DE TECOMAN, COL.

## Sistema Integral de Contabilidad Gubernamental

### ESTADO ANALITICO DEL EJERCICIO DEL PRESUPUESTO DE EGRESOS DEL 1 DE NOVIEMBRE AL 30 DE NOVIEMBRE DE 2017

Análisis por: Estructura Administrativa

Clave Presupuestaria	Descripción	Apr	Nov-Nov	AyR	Nov-Nov	PrM	Nov-Nov	Dev	Nov-Nov	Pag	Nov-Nov	SEje	Nov-Nov
UP-UR-UE													
<b>01</b>	<b>CABILDO</b>		<b>839,772.12</b>		<b>0.00</b>		<b>839,772.12</b>		<b>892,774.98</b>		<b>903,848.68</b>		<b>-53,002.86</b>
01	CABILDO		839,772.12		0.00		839,772.12		892,774.98		903,848.68		-53,002.86
	01 DESPACHO DE CABILDO		839,772.12		0.00		839,772.12		892,774.98		903,848.68		-53,002.86
<b>02</b>	<b>PRESIDENCIA MUNICIPAL</b>		<b>554,427.47</b>		<b>0.00</b>		<b>554,427.47</b>		<b>562,202.65</b>		<b>484,671.16</b>		<b>-7,775.18</b>
01	PRESIDENCIA MUNICIPAL		238,902.03		0.00		238,902.03		211,866.57		211,034.03		27,035.46
	01 DESPACHO DE PRESIDENCIA MUNICIPAL		238,902.03		0.00		238,902.03		211,866.57		211,034.03		27,035.46
02	COMUNICACION SOCIAL		105,825.34		0.00		105,825.34		135,912.44		89,602.22		-30,087.10
	01 DIRECCION DE COMUNICACION SOCIAL		105,825.34		0.00		105,825.34		135,912.44		89,602.22		-30,087.10
03	ATENCION CIUDADANA		209,700.10		0.00		209,700.10		214,423.64		184,034.91		-4,723.54
	01 DIRECCION DE ATENCION CIUDADANA		209,700.10		0.00		209,700.10		214,423.64		184,034.91		-4,723.54
<b>03</b>	<b>SECRETARIA DEL AYUNTAMIENTO</b>		<b>1,276,390.09</b>		<b>0.00</b>		<b>1,276,390.09</b>		<b>1,315,043.85</b>		<b>1,216,984.34</b>		<b>-38,653.76</b>
01	SECRETARIA DEL AYUNTAMIENTO		255,003.00		0.00		255,003.00		219,123.99		211,469.58		35,879.01
	01 DESPACHO DE LA SECRETARIA DEL AYUNTAMIENTO		158,244.86		0.00		158,244.86		128,884.10		125,317.18		29,360.76
	02 JEFATURA DE LOS SERVICIOS MUNICIPALES DE SALUD		83,012.27		0.00		83,012.27		76,339.87		72,252.38		6,672.40
	03 COORDINACION DE SESIONES DE CABILDO		13,745.87		0.00		13,745.87		13,900.02		13,900.02		-154.15
02	ASUNTOS JURIDICOS		50,598.76		0.00		50,598.76		65,050.37		66,365.30		-14,451.61
	01 DIRECCION DE ASUNTOS JURIDICOS		50,598.76		0.00		50,598.76		65,050.37		66,365.30		-14,451.61
03	REGISTRO CIVIL		164,247.50		0.00		164,247.50		131,830.20		131,406.76		32,417.30
	01 OFICIALIA DEL REGISTRO CIVIL		164,247.50		0.00		164,247.50		131,830.20		131,406.76		32,417.30
04	EDUCACION Y CULTURA		539,519.02		0.00		539,519.02		555,728.01		513,013.61		-16,208.99
	01 DIRECCION DE EDUCACION Y CULTURA		539,519.02		0.00		539,519.02		555,728.01		513,013.61		-16,208.99
05	JUNTAS MUNICIPALES Y COMISARIAS		267,021.81		0.00		267,021.81		343,311.28		294,729.09		-76,289.47
	01 JUNTA MUNICIPAL DE CERRO DE ORTEGA		58,055.96		0.00		58,055.96		80,524.14		61,000.14		-22,468.18
	02 JUNTA MUNICIPAL DE TECOLAPA		29,245.39		0.00		29,245.39		31,957.62		26,957.62		-2,712.23
	03 JUNTA MUNICIPAL DE CALERAS		30,988.24		0.00		30,988.24		39,952.14		33,952.14		-8,963.90
	04 JUNTA MUNICIPAL DE COFRADIA DE MORELOS		28,488.24		0.00		28,488.24		36,952.14		31,952.14		-8,463.90
	05 JUNTA MUNICIPAL DE CAXITLAN		26,052.72		0.00		26,052.72		32,757.62		29,157.62		-6,704.90
	06 JUNTA MUNICIPAL DE MADRID		38,486.19		0.00		38,486.19		55,238.46		45,780.27		-16,752.27
	07 COMISARIAS MUNICIPALES		55,705.07		0.00		55,705.07		65,929.16		65,929.16		-10,224.09
<b>04</b>	<b>TESORERIA MUNICIPAL</b>		<b>6,559,458.72</b>		<b>-42,104,637.00</b>		<b>-35,545,178.28</b>		<b>2,871,898.06</b>		<b>3,580,908.26</b>		<b>-38,417,076.34</b>
01	TESORERIA MUNICIPAL		1,723,684.65		0.00		1,723,684.65		1,408,476.14		2,112,769.59		315,208.51
	01 DESPACHO DE LA TESORERIA MUNICIPAL		1,723,684.65		0.00		1,723,684.65		1,408,476.14		2,112,769.59		315,208.51
02	CATASTRO		151,787.25		0.00		151,787.25		138,277.56		132,130.20		13,509.69
	01 DIRECCION DE CATASTRO		151,787.25		0.00		151,787.25		138,277.56		132,130.20		13,509.69
03	EGRESOS Y CONTABILIDAD		236,129.49		0.00		236,129.49		210,719.30		199,390.45		25,410.19
	01 DIRECCION DE EGRESOS Y CONTABILIDAD		236,129.49		0.00		236,129.49		210,719.30		199,390.45		25,410.19
04	INGRESOS		464,099.00		0.00		464,099.00		417,163.41		409,100.31		46,935.59




# MUNICIPIO DE TECOMAN, COL.

## Sistema Integral de Contabilidad Gubernamental

### ESTADO ANALITICO DEL EJERCICIO DEL PRESUPUESTO DE EGRESOS DEL 1 DE NOVIEMBRE AL 30 DE NOVIEMBRE DE 2017

Análisis por: Estructura Administrativa

Clave Presupuestaria Descripción	Apr	Nov-Nov	AyR Nov-Nov	PrM Nov-Nov	Dev Nov-Nov	Pag Nov-Nov	SEje Nov-Nov
UP-UR-UE							
01 DIRECCION DE INGRESOS	464,099.00		0.00	464,099.00	417,163.41	409,100.31	46,935.59
05 REGLAMENTOS Y APREMIOS	68,328.74		0.00	68,328.74	82,942.43	83,260.09	-14,613.69
01 DIRECCION DE REGLAMENTOS Y APREMIOS	68,328.74		0.00	68,328.74	82,942.43	83,260.09	-14,613.69
06 SISTEMAS	284,333.21		0.00	284,333.21	144,656.00	178,000.74	139,677.21
01 DIRECCION DE SISTEMAS	284,333.21		0.00	284,333.21	144,656.00	178,000.74	139,677.21
07 PLANEACION Y DESARROLLO MUNICIPAL	3,631,096.38		-42,104,637.00	-38,473,540.62	469,663.22	466,256.88	-38,943,203.84
01 DIRECCION DE PLANEACION Y DESARROLLO MUNICIPAL	3,631,096.38		-42,104,637.00	-38,473,540.62	469,663.22	466,256.88	-38,943,203.84
<b>05 OFICIALIA MAYOR</b>	<b>1,412,627.82</b>		<b>0.00</b>	<b>1,412,627.82</b>	<b>2,049,830.12</b>	<b>1,873,588.71</b>	<b>-637,202.30</b>
01 OFICIALIA MAYOR	640,734.74		0.00	640,734.74	1,309,151.83	1,248,960.35	-668,417.09
01 DESPACHO DE LA OFICIALIA MAYOR	640,734.74		0.00	640,734.74	1,309,151.83	1,248,960.35	-668,417.09
02 RECURSOS MATERIALES	134,468.66		0.00	134,468.66	124,775.62	117,231.71	9,693.04
01 DIRECCION DE RECURSOS MATERIALES	134,468.66		0.00	134,468.66	124,775.62	117,231.71	9,693.04
03 RECURSOS HUMANOS	109,883.45		0.00	109,883.45	100,134.63	95,474.39	9,748.82
01 DIRECCION DE RECURSOS HUMANOS	109,883.45		0.00	109,883.45	100,134.63	95,474.39	9,748.82
04 CONTROL PATRIMONIAL	31,066.98		0.00	31,066.98	38,296.68	44,081.82	-7,229.70
01 DIRECCION DE CONTROL PATRIMONIAL	31,066.98		0.00	31,066.98	38,296.68	44,081.82	-7,229.70
05 SERVICIOS GENERALES	496,473.99		0.00	496,473.99	477,471.36	367,840.44	19,002.63
01 DIRECCION DE SERVICIOS GENERALES	496,473.99		0.00	496,473.99	477,471.36	367,840.44	19,002.63
<b>06 DIRECCION GENERAL DE OBRAS PUBLICAS</b>	<b>681,128.69</b>		<b>5,940,950.02</b>	<b>6,622,078.71</b>	<b>7,047,131.82</b>	<b>7,023,783.69</b>	<b>-425,053.11</b>
01 OBRAS PUBLICAS	96,114.55		0.00	96,114.55	440,632.64	432,119.90	-344,518.09
01 DESPACHO DE LA DIRECCION GENERAL DE OBRAS PUBLICAS	96,114.55		0.00	96,114.55	440,632.64	432,119.90	-344,518.09
02 CONSTRUCCION	65,733.38		5,940,950.02	6,006,683.40	6,220,885.40	6,227,829.29	-214,202.00
01 DIRECCION DE CONSTRUCCION	65,733.38		5,940,950.02	6,006,683.40	6,220,885.40	6,227,829.29	-214,202.00
03 PROYECTOS Y PRESUPUESTOS	358.33		0.00	358.33	0.00	0.00	358.33
01 DIRECCION DE PROYECTOS Y PRESUPUESTOS	358.33		0.00	358.33	0.00	0.00	358.33
04 CONSERVACION Y MANTENIMIENTO	509,277.14		0.00	509,277.14	372,587.84	350,808.56	136,689.30
01 DIRECCION DE CONSERVACION Y MANTENIMIENTO	509,277.14		0.00	509,277.14	372,587.84	350,808.56	136,689.30
05 ADMINISTRACION	9,645.29		0.00	9,645.29	13,025.94	13,025.94	-3,380.65
01 COORDINACION ADMINISTRATIVA	9,645.29		0.00	9,645.29	13,025.94	13,025.94	-3,380.65
<b>07 DIRECCION GENERAL DE DESARROLLO Y REGULACION URBANA</b>	<b>425,399.30</b>		<b>0.00</b>	<b>425,399.30</b>	<b>456,940.62</b>	<b>373,009.15</b>	<b>-31,541.32</b>
01 DESARROLLO Y REGULACION URBANA	209,958.06		0.00	209,958.06	203,354.87	196,650.29	6,603.19
01 DIRECCION GENERAL DE DESARROLLO Y REGULACION URBANA	209,958.06		0.00	209,958.06	203,354.87	196,650.29	6,603.19
03 DESARROLLO URBANO	6,278.15		0.00	6,278.15	14,476.01	14,125.38	-8,197.86
01 DIRECCION DE DESARROLLO URBANO	6,278.15		0.00	6,278.15	14,476.01	14,125.38	-8,197.86
04 FOMENTO ECONOMICO	209,163.09		0.00	209,163.09	239,109.74	162,233.48	-29,946.65
01 DIRECCION DE FOMENTO ECONOMICO	209,163.09		0.00	209,163.09	239,109.74	162,233.48	-29,946.65
<b>08 DIRECCION GENERAL DE SERVICIOS PUBLICOS</b>	<b>5,107,841.61</b>		<b>0.00</b>	<b>5,107,841.61</b>	<b>5,838,622.78</b>	<b>5,744,397.49</b>	<b>-730,781.17</b>




# MUNICIPIO DE TECOMAN, COL.

## Sistema Integral de Contabilidad Gubernamental

### ESTADO ANALITICO DEL EJERCICIO DEL PRESUPUESTO DE EGRESOS DEL 1 DE NOVIEMBRE AL 30 DE NOVIEMBRE DE 2017

Análisis por: Estructura Administrativa


Clave Presupuestaria	Descripción	Apr	Nov-Nov	AyR	Nov-Nov	PrM	Nov-Nov	Dev	Nov-Nov	Pag	Nov-Nov	SEje	Nov-Nov
UP-UR-UE													
01	SERVICIOS PUBLICOS		99,826.85		0.00		99,826.85		109,167.02		110,160.67		-9,340.17
01	DIRECCION GENERAL DE SERVICIOS PUBLICOS		99,826.85		0.00		99,826.85		109,167.02		110,160.67		-9,340.17
02	ASEO PUBLICO Y RESIDUOS SOLIDOS		2,383,499.45		0.00		2,383,499.45		2,438,976.22		2,471,952.47		-55,476.77
01	DIRECCION DE ASEO PUBLICO Y RESIDUOS SOLIDOS		2,383,499.45		0.00		2,383,499.45		2,438,976.22		2,471,952.47		-55,476.77
03	PARQUES Y JARDINES		901,040.12		0.00		901,040.12		915,143.19		928,319.18		-14,103.07
01	DIRECCION DE PARQUES Y JARDINES		901,040.12		0.00		901,040.12		915,143.19		928,319.18		-14,103.07
04	RASTRO MUNICIPAL		128,043.79		0.00		128,043.79		112,879.45		105,376.94		15,164.34
01	ADMINISTRACION DEL RASTRO MUNICIPAL		128,043.79		0.00		128,043.79		112,879.45		105,376.94		15,164.34
05	PANTONES MUNICIPALES		75,751.72		0.00		75,751.72		68,776.63		63,863.18		6,975.09
01	ADMINISTRACION DE PANTEONES MUNICIPALES		75,751.72		0.00		75,751.72		68,776.63		63,863.18		6,975.09
06	ALUMBRADO PUBLICO		1,519,679.68		0.00		1,519,679.68		2,193,680.27		2,064,725.05		-674,000.59
01	DIRECCION DE ALUMBRADO PUBLICO		1,519,679.68		0.00		1,519,679.68		2,193,680.27		2,064,725.05		-674,000.59
<b>09</b>	<b>CONTRALORIA MUNICIPAL</b>		<b>75,162.33</b>		<b>0.00</b>		<b>75,162.33</b>		<b>111,976.04</b>		<b>68,634.49</b>		<b>-36,813.71</b>
01	CONTRALORIA MUNICIPAL		61,216.47		0.00		61,216.47		78,659.36		35,317.81		-17,442.89
01	DESPACHO DE LA CONTRALORIA MUNICIPAL		61,216.47		0.00		61,216.47		78,659.36		35,317.81		-17,442.89
02	AUDITORIA		0.00		0.00		0.00		17,808.34		17,808.34		-17,808.34
01	DIRECCION DE AUDITORIA		0.00		0.00		0.00		17,808.34		17,808.34		-17,808.34
03	TRANSPARENCIA		13,945.86		0.00		13,945.86		15,508.34		15,508.34		-1,562.48
01	DIRECCION DE TRANSPARENCIA		13,945.86		0.00		13,945.86		15,508.34		15,508.34		-1,562.48
<b>10</b>	<b>DIRECCION GENERAL DE SEGURIDAD PUBLICA, POLICIA VIAL Y PROTECCION CIVIL</b>		<b>4,333,904.52</b>		<b>0.00</b>		<b>4,333,904.52</b>		<b>6,277,002.34</b>		<b>6,311,864.46</b>		<b>-1,943,097.82</b>
01	SEGURIDAD PUBLICA, POLICIA VIAL Y PROTECCION CIVIL		29,046.67		0.00		29,046.67		105,586.13		105,586.13		-76,539.46
01	DESPACHO DE LA DIRECCION GENERAL DE SEGURIDAD PUBLICA, POLICIA VIAL Y PROTECCION CIVIL		29,046.67		0.00		29,046.67		105,586.13		105,586.13		-76,539.46
02	SEGURIDAD PUBLICA		3,679,960.74		0.00		3,679,960.74		5,319,649.14		5,369,947.25		-1,639,688.40
01	DIRECCION DE SEGURIDAD PUBLICA		3,679,960.74		0.00		3,679,960.74		5,319,649.14		5,369,947.25		-1,639,688.40
03	POLICIA VIAL		492,091.86		0.00		492,091.86		671,193.19		655,757.20		-179,101.33
01	DIRECCION DE POLICIA VIAL		492,091.86		0.00		492,091.86		671,193.19		655,757.20		-179,101.33
04	PREVENCION DEL DELITO		11,256.48		0.00		11,256.48		26,274.78		26,274.78		-15,018.30
01	DIRECCION DE PREVENCION DEL DELITO		11,256.48		0.00		11,256.48		26,274.78		26,274.78		-15,018.30
05	PROTECCION CIVIL		121,548.77		0.00		121,548.77		154,299.10		154,299.10		-32,750.33
01	DIRECCION DE PROTECCION CIVIL		121,548.77		0.00		121,548.77		154,299.10		154,299.10		-32,750.33
<b>11</b>	<b>JUBILADOS Y PENSIONADOS</b>		<b>2,657,827.65</b>		<b>0.00</b>		<b>2,657,827.65</b>		<b>3,386,683.00</b>		<b>3,130,367.49</b>		<b>-728,855.35</b>
01	JUBILADOS Y PENSIONADOS		2,657,827.65		0.00		2,657,827.65		3,386,683.00		3,130,367.49		-728,855.35
01	JUBILADOS Y PENSIONADOS		2,657,827.65		0.00		2,657,827.65		3,386,683.00		3,130,367.49		-728,855.35
<b>12</b>	<b>ADMINISTRACION PARAMUNICIPAL</b>		<b>1,740,100.00</b>		<b>0.00</b>		<b>1,740,100.00</b>		<b>1,619,000.00</b>		<b>1,619,000.00</b>		<b>121,100.00</b>
01	ORGANISMOS PUBLICOS DESCENTRALIZADOS		1,740,100.00		0.00		1,740,100.00		1,619,000.00		1,619,000.00		121,100.00



MUNICIPIO DE TECOMAN, COL.  
Sistema Integral de Contabilidad Gubernamental  
**ESTADO ANALITICO DEL EJERCICIO DEL PRESUPUESTO DE EGRESOS**  
**DEL 1 DE NOVIEMBRE AL 30 DE NOVIEMBRE DE 2017**

Análisis por: Estructura Administrativa

Clave Presupuestaria	Descripción	Apr Nov-Nov	AyR Nov-Nov	PrM Nov-Nov	Dev Nov-Nov	Pag Nov-Nov	SEje Nov-Nov
UP-UR-UE							
01	SISTEMA PARA EL DESARROLLO INTEGRAL DE LA FAMILIA EN EL MUNICIPIO DE TECOMAN	1,634,600.00	0.00	1,634,600.00	1,517,000.00	1,517,000.00	117,600.00
03	INSTITUTO MUNICIPAL DE LAS MUJERES TECOMENSES	35,500.00	0.00	35,500.00	34,000.00	34,000.00	1,500.00
04	INSTITUTO MUNICIPAL DE LA JUVENTUD	35,000.00	0.00	35,000.00	34,000.00	34,000.00	1,000.00
05	INSTITUTO MUNICIPAL DEL DEPORTE	35,000.00	0.00	35,000.00	34,000.00	34,000.00	1,000.00
<b>TOTAL:</b>		<b>25,664,040.32</b>	<b>-36,163,686.98</b>	<b>-10,499,646.66</b>	<b>32,429,106.26</b>	<b>32,331,057.92</b>	<b>-42,928,752.92</b>



# MUNICIPIO DE TECOMAN, COL.

## Sistema Integral de Contabilidad Gubernamental

### ESTADO ANALITICO DEL EJERCICIO DEL PRESUPUESTO DE EGRESOS DEL 1 DE NOVIEMBRE AL 30 DE NOVIEMBRE DE 2017

Análisis por: Clasificación Funcional

Clave Presupuestaria Fin-Fun-SFun-SSFun	Descripción	Apr	Nov-Nov	AyR	Nov-Nov	PrM	Nov-Nov	Dev	Nov-Nov	Pag	Nov-Nov	SEje	Nov-Nov
<b>01 GOBIERNO</b>		<b>13,193,898.51</b>		<b>0.00</b>		<b>13,193,898.51</b>		<b>16,147,531.86</b>		<b>16,376,071.59</b>		<b>-2,953,633.35</b>	
01	LEGISLACION	839,772.12		0.00		839,772.12		892,774.98		903,848.68		-53,002.86	
01	LEGISLACION	839,772.12		0.00		839,772.12		892,774.98		903,848.68		-53,002.86	
03	COORDINACION DE LA POLITICA DE GOBIERNO	850,657.96		0.00		850,657.96		893,436.88		840,263.82		-42,778.92	
01	PRESIDENCIA / GUBERNATURA	238,902.03		0.00		238,902.03		211,866.57		211,034.03		27,035.46	
02	POLITICA INTERIOR	439,012.54		0.00		439,012.54		486,095.40		433,946.29		-47,082.86	
05	ASUNTOS JURIDICOS	50,598.76		0.00		50,598.76		65,050.37		66,365.30		-14,451.61	
09	OTROS	122,144.63		0.00		122,144.63		130,424.54		128,918.20		-8,279.91	
05	ASUNTOS FINANCIEROS Y HACENDARIOS	5,081,740.79		0.00		5,081,740.79		5,423,041.85		5,851,627.84		-341,301.06	
01	ASUNTOS FINANCIEROS	133,310.63		0.00		133,310.63		215,236.04		213,004.20		-81,925.41	
02	ASUNTOS HACENDARIOS	4,948,430.16		0.00		4,948,430.16		5,207,805.81		5,638,623.64		-259,375.65	
07	ASUNTOS DE ORDEN PUBLICO Y DE SEGURIDAD INTERIOR	4,333,904.52		0.00		4,333,904.52		6,277,002.34		6,311,864.46		-1,943,097.82	
01	POLICIA	4,212,355.75		0.00		4,212,355.75		6,122,703.24		6,157,565.36		-1,910,347.49	
02	PROTECCION CIVIL	69,612.95		0.00		69,612.95		89,064.00		89,064.00		-19,451.05	
04	SISTEMA NACIONAL DE SEGURIDAD PUBLICA	51,935.82		0.00		51,935.82		65,235.10		65,235.10		-13,299.28	
08	OTROS SERVICIOS GENERALES	2,087,823.12		0.00		2,087,823.12		2,661,275.81		2,468,466.79		-573,452.69	
01	SERVICIOS REGISTRALES, ADMINISTRATIVOS Y PATRIMONIALES	2,012,660.79		0.00		2,012,660.79		2,463,839.83		2,314,372.36		-451,179.04	
04	ACCESO A LA INFORMACION PUBLICA GUBERNAMENTAL	75,162.33		0.00		75,162.33		111,976.04		68,634.49		-36,813.71	
05	OTROS	0.00		0.00		0.00		85,459.94		85,459.94		-85,459.94	
<b>02 DESARROLLO SOCIAL</b>		<b>12,192,649.98</b>		<b>-36,163,686.98</b>		<b>-23,971,037.00</b>		<b>15,622,183.55</b>		<b>15,372,154.08</b>		<b>-39,593,220.55</b>	
01	PROTECCION AMBIENTAL	2,383,499.45		4,194,283.52		6,577,782.97		6,400,949.27		6,433,925.52		176,833.70	
01	ORDENACION DE DESECHOS	2,383,499.45		0.00		2,383,499.45		2,438,976.22		2,471,952.47		-55,476.77	
03	ORDENACION DE AGUAS RESIDUALES, DRENAJE Y ALCANTARILLADO	0.00		4,194,283.52		4,194,283.52		3,961,973.05		3,961,973.05		232,310.47	
02	VIVIENDA Y SERVICIOS A LA COMUNIDAD	3,621,707.06		1,446,666.50		5,068,373.56		6,320,983.65		6,163,378.77		-1,252,610.09	
01	URBANIZACION	216,236.21		0.00		216,236.21		372,408.45		365,353.24		-156,172.24	
02	DESARROLLO COMUNITARIO	61,484.71		370,000.00		431,484.71		1,234,547.10		1,243,772.67		-803,062.39	
03	ABASTECIMIENTO DE AGUA	0.00		1,076,666.50		1,076,666.50		0.00		0.00		1,076,666.50	
04	ALUMBRADO PUBLICO	1,519,679.68		0.00		1,519,679.68		2,654,701.38		2,525,746.16		-1,135,021.70	
05	VIVIENDA	65,733.38		0.00		65,733.38		27,492.81		34,436.70		38,240.57	
06	SERVICIOS COMUNALES	1,204,662.48		0.00		1,204,662.48		1,205,966.29		1,207,719.97		-1,303.81	
07	DESARROLLO REGIONAL	553,910.60		0.00		553,910.60		825,867.62		786,350.03		-271,957.02	
03	SALUD	83,244.27		0.00		83,244.27		78,239.87		72,252.38		5,004.40	
02	PRESTACION DE SERVICIOS DE SALUD A LA PERSONA	83,244.27		0.00		83,244.27		78,239.87		72,252.38		5,004.40	
04	RECREACION, CULTURA Y OTRAS MANIFESTACIONES SOCIALES	715,344.36		0.00		715,344.36		759,640.45		670,615.83		-44,296.09	
01	DEPORTE Y RECREACION	70,000.00		0.00		70,000.00		68,000.00		68,000.00		2,000.00	
02	CULTURA	539,519.02		0.00		539,519.02		555,728.01		513,013.61		-16,208.99	




**MUNICIPIO DE TECOMAN, COL.**  
**Sistema Integral de Contabilidad Gubernamental**  
**ESTADO ANALITICO DEL EJERCICIO DEL PRESUPUESTO DE EGRESOS**  
**DEL 1 DE NOVIEMBRE AL 30 DE NOVIEMBRE DE 2017**

Análisis por: Clasificación Funcional

Clave Presupuestaria Descripción  
 Fin-Fun-SFun-SSFun

	Apr	Nov-Nov	AyR	Nov-Nov	PrM	Nov-Nov	Dev	Nov-Nov	Pag	Nov-Nov	SEje	Nov-Nov
<i>03 RADIO, TELEVISION Y EDITORIALES</i>		105,825.34		0.00		105,825.34		135,912.44		89,602.22		-30,087.10
05 EDUCACION		0.00		300,000.00		300,000.00		296,192.62		296,192.62		3,807.38
<i>01 EDUCACION BASICA</i>		0.00		300,000.00		300,000.00		296,192.62		296,192.62		3,807.38
06 PROTECCION SOCIAL		5,388,854.84		-42,104,637.00		-36,715,782.16		1,766,177.69		1,735,788.96		-38,481,959.85
<i>03 FAMILIA E HIJOS</i>		1,634,600.00		0.00		1,634,600.00		1,517,000.00		1,517,000.00		117,600.00
<i>08 OTROS GRUPOS VULNERABLES</i>		3,718,754.84		-42,104,637.00		-38,385,882.16		215,177.69		184,788.96		-38,601,059.85
<i>09 OTROS DE SEGURIDAD SOCIAL Y ASISTENCIA SOCIAL</i>		35,500.00		0.00		35,500.00		34,000.00		34,000.00		1,500.00
<b>03 DESARROLLO ECONOMICO</b>		<b>277,491.83</b>		<b>0.00</b>		<b>277,491.83</b>		<b>659,390.85</b>		<b>582,832.25</b>		<b>-381,899.02</b>
01 ASUNTOS ECONOMICOS, COMERCIALES Y LABORALES EN GENERAL		277,491.83		0.00		277,491.83		322,052.17		245,493.57		-44,560.34
<i>01 ASUNTOS ECONOMICOS Y COMERCIALES EN GENERAL</i>		277,491.83		0.00		277,491.83		322,052.17		245,493.57		-44,560.34
08 CIENCIA, TECNOLOGIA E INNOVACION		0.00		0.00		0.00		337,338.68		337,338.68		-337,338.68
<i>02 DESARROLLO TECNOLOGICO</i>		0.00		0.00		0.00		337,338.68		337,338.68		-337,338.68
<b>TOTAL:</b>		<b>25,664,040.32</b>		<b>-36,163,686.98</b>		<b>-10,499,646.66</b>		<b>32,429,106.26</b>		<b>32,331,057.92</b>		<b>-42,928,752.92</b>






MUNICIPIO DE TECOMAN, COL.  
Sistema Integral de Contabilidad Gubernamental  
**ESTADO ANALITICO DEL EJERCICIO DEL PRESUPUESTO DE EGRESOS**  
**DEL 1 DE NOVIEMBRE AL 30 DE NOVIEMBRE DE 2017**

Análisis por: Fuente de Financiamiento

Clave Presupuestaria Descripción	Apr Nov-Nov	AyR Nov-Nov	PrM Nov-Nov	Dev Nov-Nov	Pag Nov-Nov	SEje Nov-Nov
FF-OF-RF						
<b>01 RECURSOS FISCALES</b>	<b>16,776,950.53</b>	<b>0.00</b>	<b>16,776,950.53</b>	<b>18,284,248.63</b>	<b>18,064,505.67</b>	<b>-1,507,298.10</b>
01 RECURSOS FISCALES Y PARTICIPACIONES	16,776,950.53	0.00	16,776,950.53	18,284,248.63	18,064,505.67	-1,507,298.10
01 INGRESOS OBTENIDOS DEL EJERCICIO	16,776,950.53	0.00	16,776,950.53	18,284,248.63	18,064,505.67	-1,507,298.10
<b>05 RECURSOS FEDERALES</b>	<b>8,887,089.79</b>	<b>-36,163,686.98</b>	<b>-27,276,597.19</b>	<b>14,144,857.63</b>	<b>14,266,552.25</b>	<b>-41,421,454.82</b>
01 APORTACIONES	8,887,089.79	-36,163,686.98	-27,276,597.19	12,939,486.03	13,061,180.65	-40,216,083.22
01 FONDO DE INFRAESTRUCTURA SOCIAL MUNICIPAL FIII	3,508,719.75	-36,163,686.98	-32,654,967.23	6,530,731.27	6,530,731.27	-39,185,698.50
02 FONDO DE FORTALECIMIENTO DE LOS MUNICIPIOS FIV	5,378,370.04	0.00	5,378,370.04	6,408,754.76	6,530,449.38	-1,030,384.72
02 CONVENIOS	0.00	0.00	0.00	1,205,371.60	1,205,371.60	-1,205,371.60
02 FONDO DE FORTALECIMIENTO PARA LA SEGURIDAD	0.00	0.00	0.00	1,205,371.60	1,205,371.60	-1,205,371.60
<b>TOTAL:</b>	<b>25,664,040.32</b>	<b>-36,163,686.98</b>	<b>-10,499,646.66</b>	<b>32,429,106.26</b>	<b>32,331,057.92</b>	<b>-42,928,752.92</b>



# MUNICIPIO DE TECOMAN, COL.

## Sistema Integral de Contabilidad Gubernamental

### ESTADO ANALITICO DEL EJERCICIO DEL PRESUPUESTO DE EGRESOS DEL 1 DE NOVIEMBRE AL 30 DE NOVIEMBRE DE 2017

Análisis por: Ubicación Geográfica

Clave Presupuestaria Descripción  
Ent-Mun-Loc-Col

	Apr	Nov-Nov	AyR	Nov-Nov	PrM	Nov-Nov	Dev	Nov-Nov	Pag	Nov-Nov	SEje	Nov-Nov
<b>06 COLIMA</b>	<b>25,664,040.32</b>	<b>-36,163,686.98</b>	<b>-10,499,646.66</b>	<b>32,429,106.26</b>	<b>32,331,057.92</b>	<b>-42,928,752.92</b>						
009 TECOMAN	15,668,081.69	1,260,000.00	16,928,081.69	19,166,785.62	18,489,637.81	-2,238,703.93						
1 TECOMAN	9,995,958.63	-42,104,637.00	-32,108,678.37	8,413,476.86	8,992,576.33	-40,522,155.23						
004 SAN ISIDRO	0.00	1,781,371.85	1,781,371.85	0.00	0.00	1,781,371.85						
005 LAS PALMAS	0.00	609,122.17	609,122.17	0.00	0.00	609,122.17						
006 EL CHAMIZAL	0.00	543,789.50	543,789.50	0.00	0.00	543,789.50						
007 PONCIANO ARRIAGA	0.00	370,000.00	370,000.00	0.00	0.00	370,000.00						
008 VICENTE GUERRERO	0.00	300,000.00	300,000.00	0.00	0.00	300,000.00						
009 CENTRO	0.00	1,076,666.50	1,076,666.50	0.00	0.00	1,076,666.50						
2 EL SAUCITO	0.00	0.00	0.00	38,635.59	38,635.59	-38,635.59						
25 CERRO DE ORTEGA	0.00	0.00	0.00	2,078,129.89	2,078,129.89	-2,078,129.89						
001 PROGRESO	0.00	0.00	0.00	522,274.11	522,274.11	-522,274.11						
27 COFRADIA DE HIDALGO (LAGUNA DE ALCUZHUE)	0.00	0.00	0.00	118,870.86	118,870.86	-118,870.86						
28 COFRADIA DE MORELOS	0.00	0.00	0.00	41,087.59	41,087.59	-41,087.59						
30 COLONIA LADISLAO MORENO	0.00	0.00	0.00	33,280.21	33,280.21	-33,280.21						
41 CHANCHOPA	0.00	0.00	0.00	67,183.80	67,183.80	-67,183.80						
147 TECOLAPA	0.00	0.00	0.00	87,909.80	87,909.80	-87,909.80						
495 EL REAL	0.00	0.00	0.00	1,246,811.20	1,246,811.20	-1,246,811.20						
001 EL REAL	0.00	0.00	0.00	1,246,811.20	1,246,811.20	-1,246,811.20						
1125 EL MESON DE CAXITLAN	0.00	0.00	0.00	614,660.73	614,660.73	-614,660.73						
001 MARIA ESTHER ZUNO	0.00	0.00	0.00	614,660.73	614,660.73	-614,660.73						
<b>TOTAL:</b>	<b>25,664,040.32</b>	<b>-36,163,686.98</b>	<b>-10,499,646.66</b>	<b>32,429,106.26</b>	<b>32,331,057.92</b>	<b>-42,928,752.92</b>						

H. AYUNTAMIENTO CONSTITUCIONAL DE TECOMAN

# Información Programática

**Estado Analítico del Ejercicio del Presupuesto de Egresos**

Por Programa Presupuestario

---

NOVIEMBRE 2017




# MUNICIPIO DE TECOMAN, COL.

## Sistema Integral de Contabilidad Gubernamental

### ESTADO ANALITICO DEL EJERCICIO DEL PRESUPUESTO DE EGRESOS DEL 1 DE NOVIEMBRE AL 30 DE NOVIEMBRE DE 2017

Análisis por: Programa Presupuestario


Clave Presupuestaria	Descripción	Apr	Nov-Nov	AyR	Nov-Nov	PrM	Nov-Nov	Dev	Nov-Nov	Pag	Nov-Nov	SEje	Nov-Nov
Prog-Prop-TProy-NProyTAct-NAct													
001	TRANSPARENCIA GUBERNAMENTAL		75,162.33		0.00		75,162.33		111,976.04		68,634.49		-36,813.71
002	INNOVACIÓN DIGITAL		275,999.88		0.00		275,999.88		144,656.00		178,000.74		131,343.88
003	ADMINISTRACIÓN EFICIENTE DE RECURSOS		4,077,620.48		0.00		4,077,620.48		5,435,759.07		5,003,202.15		-1,358,138.59
004	MUNICIPIO COMPETITIVO		122,144.63		0.00		122,144.63		130,424.54		128,918.20		-8,279.91
005	FORTALECIMIENTO DE LA AUTONOMÍA MUNICIPAL		839,772.12		0.00		839,772.12		892,774.98		903,848.68		-53,002.86
006	GOBERNABILIDAD Y GOBERNANZA		1,044,373.76		0.00		1,044,373.76		1,114,102.47		985,736.80		-69,728.71
007	RESPONSABILIDAD FISCAL Y FINANCIERA EFICIENTE		2,423,913.14		0.00		2,423,913.14		2,036,358.85		2,721,260.35		387,554.29
009	ATENCIÓN A PERSONAS VULNERABLES		1,634,600.00		0.00		1,634,600.00		1,517,000.00		1,517,000.00		117,600.00
010	IGUALDAD DE OPORTUNIDADES		3,508,719.75		-42,104,637.00		-38,595,917.25		0.00		0.00		-38,595,917.25
011	MUNICIPIO SIN VIOLENCIA SOCIAL		29,046.67		0.00		29,046.67		105,586.13		105,586.13		-76,539.46
012	INCLUSIÓN SOCIAL Y LABORAL PARA JÓVENES		35,000.00		0.00		35,000.00		34,000.00		34,000.00		1,000.00
013	EQUIDAD DE GÉNERO		35,500.00		0.00		35,500.00		34,000.00		34,000.00		1,500.00
014	FOMENTO A LA CULTURA Y A LAS TRADICIONES		539,519.02		0.00		539,519.02		555,728.01		513,013.61		-16,208.99
015	FOMENTO AL DEPORTE		35,000.00		0.00		35,000.00		34,000.00		34,000.00		1,000.00
017	PROYECTOS PARA UN MEJOR TECOMÁN		609,998.69		0.00		609,998.69		840,334.49		807,760.79		-230,335.80
018	PREVENCIÓN DEL DELITO		11,256.48		0.00		11,256.48		26,274.78		26,274.78		-15,018.30
019	VIALIDADES CON TRÁNSITO SEGURO		477,561.46		0.00		477,561.46		636,408.49		626,316.49		-158,847.03
020	TECNOLOGÍA PARA LA SEGURIDAD PÚBLICA		3,695,324.47		0.00		3,695,324.47		4,148,683.84		4,193,637.96		-453,359.37
022	PREVENCIÓN Y ATENCIÓN EN CASOS DE SINIESTROS		121,548.77		0.00		121,548.77		154,299.10		154,299.10		-32,750.33
023	CARTOGRAFÍA MUNICIPAL Y CATASTRO DE VANGUARDIA		151,787.25		0.00		151,787.25		138,277.56		132,130.20		13,509.69
024	CONSTRUCCIÓN Y MANTENIMIENTO DE CALLES		71,130.00		0.00		71,130.00		13,404.74		22,630.31		57,725.26
027	EMBELLECIMIENTO DE PARQUES, JARDINES Y CAMELLONES		901,040.12		0.00		901,040.12		915,143.19		928,319.18		-14,103.07
028	ALUMBRADO PÚBLICO		1,519,679.68		0.00		1,519,679.68		2,193,680.27		2,064,725.05		-674,000.59
029	SERVICIOS PÚBLICOS		551,114.13		0.00		551,114.13		500,893.17		483,059.93		50,220.96
031	PLANEACIÓN PARA EL ORDENAMIENTO Y REGULACIÓN DEL TERRITORIO		216,236.21		0.00		216,236.21		217,830.88		210,775.67		-1,594.67
033	PROTECCIÓN AL MEDIO AMBIENTE		2,383,499.45		0.00		2,383,499.45		2,438,976.22		2,471,952.47		-55,476.77
034	FOMENTO AL DESARROLLO AGROPECUARIO		30,964.52		0.00		30,964.52		73,808.98		23,825.88		-42,844.46
035	FOMENTO AL DESARROLLO TURÍSTICO		17,661.48		0.00		17,661.48		9,620.37		9,620.37		8,041.11
036	FOMENTO A LA CREACIÓN DE EMPRESAS		160,537.09		0.00		160,537.09		155,680.39		128,787.23		4,856.70
038	PROMOCIÓN DE LA INDUSTRIA, COMERCIO Y SERVICIOS		68,328.74		0.00		68,328.74		82,942.43		83,260.09		-14,613.69
039	FORTALECIMIENTO DE LA SEGURIDAD		0.00		0.00		0.00		1,205,750.00		1,205,750.00		-1,205,750.00
01	PROYECTO INTEGRAL DE PREVENCIÓN SOCIAL DE LA VIOLENCIA Y LA DELINCUENCIA CON PARTICIPACIÓN CIUDADANA		0.00		0.00		0.00		806,750.00		806,750.00		-806,750.00
E 001	PROYECTO SOCIAL DE LA VIOLENCIA Y LA DELINCUENCIA CON PARTICIPACIÓN CIUDADANA		0.00		0.00		0.00		806,750.00		806,750.00		-806,750.00
A 01	PROYECTO ESPECIAL		0.00		0.00		0.00		538,080.60		538,080.60		-538,080.60



**MUNICIPIO DE TECOMAN, COL.**  
**Sistema Integral de Contabilidad Gubernamental**  
**ESTADO ANALITICO DEL EJERCICIO DEL PRESUPUESTO DE EGRESOS**  
**DEL 1 DE NOVIEMBRE AL 30 DE NOVIEMBRE DE 2017**

Análisis por: Programa Presupuestario


Clave Presupuestaria	Descripción	Apr	Nov-Nov	AyR	Nov-Nov	PrM	Nov-Nov	Dev	Nov-Nov	Pag	Nov-Nov	SEje	Nov-Nov
Prog-Prop-TProy-NProyTAct-NAct													
	<i>A 02 PROYECTO</i>		0.00		0.00		0.00		268,669.40		268,669.40		-268,669.40
03	PROFESIONALIZACION DE LAS INSTITUCIONES DE SEGURIDAD PUBLICA		0.00		0.00		0.00		399,000.00		399,000.00		-399,000.00
E 001	PROFESIONALIZACION		0.00		0.00		0.00		399,000.00		399,000.00		-399,000.00
	<i>A 05 COMPETENCIAS DE LA FUNCION POLICIAL(FORMACION CONTINUA)</i>		0.00		0.00		0.00		285,000.00		285,000.00		-285,000.00
	<i>A 07 EVALUACION DE COMPETENCIAS BASICAS</i>		0.00		0.00		0.00		114,000.00		114,000.00		-114,000.00
<b>040</b>	<b>OBRA PUBLICA</b>		<b>0.00</b>		<b>5,940,950.02</b>		<b>5,940,950.02</b>		<b>6,530,731.27</b>		<b>6,530,731.27</b>		<b>-589,781.25</b>
01	PROGRAMA DE OBRA PUBLICA 2017		0.00		5,940,950.02		5,940,950.02		4,479,927.04		4,479,927.04		1,461,022.98
N 001	PAVIMENTACION		0.00		0.00		0.00		41,087.59		41,087.59		-41,087.59
	<i>O 03 CONSTRUCCION DE EMPEDRADOS Y MACHUELOS EN VARIAS CALLES DE LA COMUNIDAD DE COFRADIA DE MORELOS.</i>		0.00		0.00		0.00		41,087.59		41,087.59		-41,087.59
N 002	GUARNICIONES Y BANQUETAS		0.00		0.00		0.00		74,854.39		74,854.39		-74,854.39
	<i>O 01 CONSTRUCCION DE BANQUETAS Y MACHUELOS EN LA COMUNIDAD DE COFRADIA DE HIDALGO.</i>		0.00		0.00		0.00		74,854.39		74,854.39		-74,854.39
N 005	RED O SISTEMA DE AGUA POTABLE		0.00		1,076,666.50		1,076,666.50		0.00		0.00		1,076,666.50
	<i>O 11 REHABILITACION DE AGUA POTABLE EN LA CALLE PROGRESO ENTRE LAZARO CARDENAS Y LOPEZ MATEOS</i>		0.00		1,076,666.50		1,076,666.50		0.00		0.00		1,076,666.50
N 007	DRENAJE SANITARIO		0.00		4,194,283.52		4,194,283.52		1,002,627.16		1,002,627.16		3,191,656.36
	<i>O 08 REHABILITACION DE RED DE DRENAJE CALLE MEDELLIN COL. LAS PALMAS</i>		0.00		0.00		0.00		37,971.72		37,971.72		-37,971.72
	<i>O 10 REHABILITACION DE RED DE DRENAJE CALLES DE COL. EL CHAMIZAL</i>		0.00		0.00		0.00		363,394.42		363,394.42		-363,394.42
	<i>O 12 REHABILITACION DE RED DE DRENAJE CALLE GUADALUPE VICTORIA COL. LAS PALMAS.</i>		0.00		0.00		0.00		265,715.48		265,715.48		-265,715.48
	<i>O 13 REHABILITACION DE RED DE DRENAJE EN LA CALLE NIÑOS HEROES ZONA CENTRO EN CERRO DE ORTEGA</i>		0.00		0.00		0.00		335,545.54		335,545.54		-335,545.54
	<i>O 14 REHABILITACION DE LA RED DE DRENAJE EN LA CALLE GILDARDO GOMEZ ENTRE JUAN OSEGUERA VELAZQUEZ Y REFORMA</i>		0.00		1,781,371.85		1,781,371.85		0.00		0.00		1,781,371.85
	<i>O 15 REHABILITACION DE LA RED DE DRENAJE EN LA CALLE PASO DEL RIO COL. LAS PLAMAS ENTRE HIDALGO Y MEDELLIN</i>		0.00		609,122.17		609,122.17		0.00		0.00		609,122.17
	<i>O 16 REHABILITACION DE LA RED DE DRENAJE EN LA CALLE JOSE</i>		0.00		543,789.50		543,789.50		0.00		0.00		543,789.50



**MUNICIPIO DE TECOMAN, COL.**  
**Sistema Integral de Contabilidad Gubernamental**  
**ESTADO ANALITICO DEL EJERCICIO DEL PRESUPUESTO DE EGRESOS**  
**DEL 1 DE NOVIEMBRE AL 30 DE NOVIEMBRE DE 2017**

Análisis por: Programa Presupuestario

Clave Presupuestaria	Descripción	Apr	Nov-Nov	AyR	Nov-Nov	PrM	Nov-Nov	Dev	Nov-Nov	Pag	Nov-Nov	SEje	Nov-Nov
Prog-Prop-TProy-NProyTAct-NAct													
<i>ANTONIO GARCIA BRIZUELA ENTRE AND 7 Y AND 10</i>													
017	REHABILITACION DE LA RED DE DRENAJE EN LA CALLE 10 DE MAYO EN CERRO DE ORTEGA	0.00		1,260,000.00		1,260,000.00		0.00		0.00		1,260,000.00	
N008	LINEAS DE CONDUCCION SANITARIO	0.00		0.00		0.00		2,959,345.89		2,959,345.89		-2,959,345.89	
001	REHABILITACION DE COLECTOR SANITARIO EN LA COL. HERMANOS LEAÑO EN CERRO DE ORTEGA	0.00		0.00		0.00		575,599.85		575,599.85		-575,599.85	
002	REHABILITACION DE COLECTOR SANITARIO COL. PROGRESO EN CERRO DE ORTEGA	0.00		0.00		0.00		522,274.11		522,274.11		-522,274.11	
003	REHABILITACION DE COLECTOR SANITARIO EN LA COL. MARIA ESTHER ZUNO	0.00		0.00		0.00		614,660.73		614,660.73		-614,660.73	
004	CONSTRUCCION DE COLECTOR SANITARIO EN LA COMUNIDAD DE EL REAL.	0.00		0.00		0.00		1,246,811.20		1,246,811.20		-1,246,811.20	
N009	DRENAJE PLUVIAL	0.00		0.00		0.00		38,635.59		38,635.59		-38,635.59	
001	CONSTRUCCION DE CANAL PLUVIAL EN EL SAUCITO	0.00		0.00		0.00		38,635.59		38,635.59		-38,635.59	
N011	COMEDORES ESCOLARES	0.00		300,000.00		300,000.00		296,192.62		296,192.62		3,807.38	
002	CONSTRUCCION DE COMEDORES EN E.P. JUAN ESCUTIA EN COL. PARQUE LAS FLORES	0.00		0.00		0.00		59,964.43		59,964.43		-59,964.43	
003	REHABILITACION DE COMEDOR COMUNITARIO EN LA COL. PARQUE LAS FLORES	0.00		0.00		0.00		174,573.87		174,573.87		-174,573.87	
005	CONSTRUCCION DE COMEDORES EN ESCUELA PRIMARIA LINO REYES EN LA COMUNIDAD DE TECOLAPA (2A. ETAPA)	0.00		0.00		0.00		61,654.32		61,654.32		-61,654.32	
007	CONSTRUCCION DE COMEDORES EN E.P. MARIA LUISA MONTES VIRGEN T.V. (2DA ETAPA) COL. VICENTE GUERRERO	0.00		300,000.00		300,000.00		0.00		0.00		300,000.00	
N023	COMEDORES COMUNITARIOS	0.00		370,000.00		370,000.00		0.00		0.00		370,000.00	
003	CONSTRUCCION DE COMEDOR COMUNITARIO EN LA COL. PONCIANO ARRIAGA	0.00		370,000.00		370,000.00		0.00		0.00		370,000.00	
N024	CENTROS DE SALUD/UNIDADES MEDICAS	0.00		0.00		0.00		67,183.80		67,183.80		-67,183.80	
002	CONSTRUCCION DE SANITARIOS CENTRO DE SALUD DE LA COMUNIDAD DE CHANCHOPA	0.00		0.00		0.00		67,183.80		67,183.80		-67,183.80	
05	GASTOS INDIRECTOS FISM 2017	0.00		0.00		0.00		85,459.94		85,459.94		-85,459.94	
E 001	GASTOS INDIRECTOS FISM 2017	0.00		0.00		0.00		85,459.94		85,459.94		-85,459.94	



**MUNICIPIO DE TECOMAN, COL.**  
**Sistema Integral de Contabilidad Gubernamental**  
**ESTADO ANALITICO DEL EJERCICIO DEL PRESUPUESTO DE EGRESOS**  
**DEL 1 DE NOVIEMBRE AL 30 DE NOVIEMBRE DE 2017**

Análisis por: Programa Presupuestario

Clave Presupuestaria	Descripción	Apr	Nov-Nov	AyR Nov-Nov	PrM Nov-Nov	Dev Nov-Nov	Pag Nov-Nov	SEje Nov-Nov
Prog-Prop-TProy-NProyTAct-NAct								
	<i>A 03 CONTRATACION DE SERVICIOS(SUPERVISION DE OBRA)</i>		0.00	0.00	0.00	85,459.94	85,459.94	-85,459.94
08	PROGRAMA DE DESARROLLO INSTITUCIONAL(PRODIM)		0.00	0.00	0.00	337,338.68	337,338.68	-337,338.68
E 001	OTROS PROYECTOS		0.00	0.00	0.00	337,338.68	337,338.68	-337,338.68
	<i>A 03 ACONDICIONAMIENTO DE ESPACIOS FISICOS (ADECUACION DE ESPACIOS DE ATENCION AL PUBLICO)</i>		0.00	0.00	0.00	337,338.68	337,338.68	-337,338.68
09	CONVENIO CFE		0.00	0.00	0.00	461,021.11	461,021.11	-461,021.11
E 001	ELECTRIFICACION		0.00	0.00	0.00	461,021.11	461,021.11	-461,021.11
	<i>A 01 AMPLIACION DE RED ELECTRICA EN COL. PALMARES II (C.F.E.)</i>		0.00	0.00	0.00	307,942.51	307,942.51	-307,942.51
	<i>A 02 AMPLIACION DE RED ELECTRICA EN LA COMUNIDAD DE COFRADIA DE HIDALGO (C.F.E.)</i>		0.00	0.00	0.00	44,016.47	44,016.47	-44,016.47
	<i>A 03 AMPLIACION DE RED ELECTRICA EN LA COL. RUIZ CORTINES, TRAMO ENTRE ESC. PRIMARIA Y ESC. SECUNDARIA (CALLE 15 DE SEPTIEMBRE ENTRE REFORMA Y LAZARO CARDENAS) (C.F.E.)</i>		0.00	0.00	0.00	49,526.44	49,526.44	-49,526.44
	<i>A 04 AMPLIACION DE RED ELECTRICA EN LA COL. LADISLAO MORENO (C.F.E.)</i>		0.00	0.00	0.00	33,280.21	33,280.21	-33,280.21
	<i>A 05 AMPLIACION DE RED ELECTRICA EN LA COMUNIDAD DE TECOLAPA, JUNTO A ESC. SECUNDARIA. (C.F.E.)</i>		0.00	0.00	0.00	26,255.48	26,255.48	-26,255.48
11	SALUD		0.00	0.00	0.00	1,166,984.50	1,166,984.50	-1,166,984.50
E 001	CENTROS DE SALUD/UNIDADES MEDICAS		0.00	0.00	0.00	1,166,984.50	1,166,984.50	-1,166,984.50
	<i>A 01 MEJORAMIENTO DE CENTRO DE SALUD DE LA COMUNIDAD DE CERRO DE ORTEGA(SEDESOL-ESTADO)</i>		0.00	0.00	0.00	1,166,984.50	1,166,984.50	-1,166,984.50
<b>TOTAL:</b>			<b>25,664,040.32</b>	<b>-36,163,686.98</b>	<b>-10,499,646.66</b>	<b>32,429,106.26</b>	<b>32,331,057.92</b>	<b>-42,928,752.92</b>

# H. AYUNTAMIENTO CONSTITUCIONAL DE TECOMAN

The coat of arms of Tecoman is centered on the page. It features a shield with a central tower, a palm tree, and a bull. The shield is surrounded by a wreath of agricultural products. Above the shield is a banner with the text "EL HONOR LA TIERRA PARA SU DESARROLLO".


## Anexos

Balanza de comprobación

Conciliación entre los Egresos Presupuestarios y el Gasto


Conciliación entre los Ingresos Presupuestarios y los Ingresos






MUNICIPIO DE TECOMAN, COL.  
Sistema Integral de Contabilidad Gubernamental  
**BALANZA DE COMPROBACION**  
**DEL 1 DE NOVIEMBRE AL 30 DE NOVIEMBRE DE 2017**

Descripción	Saldo Anterior		Movimientos		Saldo Actual	
	Debe	Haber	Debe	Haber	Debe	Haber
<b>ACTIVO</b>						
<b>ACTIVO CIRCULANTE</b>	<b>64,796,083.65</b>	<b>0.00</b>	<b>81,202,035.75</b>	<b>86,786,635.89</b>	<b>59,211,483.51</b>	<b>0.00</b>
<b>EFFECTIVO Y EQUIVALENTES</b>	<b>38,217,458.96</b>	<b>0.00</b>	<b>70,986,017.80</b>	<b>80,907,471.38</b>	<b>28,296,005.38</b>	<b>0.00</b>
BANCOS/TESORERIA	38,217,458.96	0.00	70,986,017.80	80,907,471.38	28,296,005.38	0.00
<b>DERECHOS A RECIBIR EFFECTIVO O EQUIVALENTES</b>	<b>25,808,680.02</b>	<b>0.00</b>	<b>8,239,826.32</b>	<b>5,624,347.13</b>	<b>28,424,159.21</b>	<b>0.00</b>
INVERSIONES FINANCIERAS DE CORTO PLAZO	1,934,678.15	0.00	0.00	0.00	1,934,678.15	0.00
CUENTAS POR COBRAR A CORTO PLAZO	234,554.84	0.00	0.00	0.00	234,554.84	0.00
DEUDORES DIVERSOS POR COBRAR A CORTO PLAZO	23,413,567.55	0.00	8,033,646.86	5,372,584.57	26,074,629.84	0.00
DEUDORES POR ANTICIPOS DE TESORERIA A CORTO PLAZO	225,879.48	0.00	206,179.46	251,762.56	180,296.38	0.00
<b>DERECHOS A RECIBIR BIENES O SERVICIOS</b>	<b>769,944.67</b>	<b>0.00</b>	<b>1,976,191.63</b>	<b>254,817.38</b>	<b>2,491,318.92</b>	<b>0.00</b>
ANTICIPO A CONTRATISTAS POR OBRAS PÚBLICAS A CORTO PLAZO	769,944.67	0.00	1,976,191.63	254,817.38	2,491,318.92	0.00
<b>ACTIVO NO CIRCULANTE</b>	<b>462,343,080.36</b>	<b>0.00</b>	<b>6,700,088.71</b>	<b>1,976,191.63</b>	<b>467,066,977.44</b>	<b>0.00</b>
<b>BIENES INMUEBLES, INFRAESTRUCTURA Y CONSTRUCCIONES EN PROCESO</b>	<b>349,538,778.29</b>	<b>0.00</b>	<b>6,700,088.71</b>	<b>1,976,191.63</b>	<b>354,262,675.37</b>	<b>0.00</b>
TERRENOS	9,676,870.51	0.00	0.00	0.00	9,676,870.51	0.00
EDIFICIOS NO HABITACIONALES	111,416,201.01	0.00	0.00	0.00	111,416,201.01	0.00
CONSTRUCCIONES EN PROCESO EN BIENES DE DOMINIO PÚBLICO	199,136,276.81	0.00	6,362,750.03	1,976,191.63	203,522,835.21	0.00
CONSTRUCCIONES EN PROCESO EN BIENES PROPIOS	29,309,429.96	0.00	337,338.68	0.00	29,646,768.64	0.00
<b>BIENES MUEBLES</b>	<b>112,363,492.08</b>	<b>0.00</b>	<b>0.00</b>	<b>0.00</b>	<b>112,363,492.08</b>	<b>0.00</b>
MOBILIARIO Y EQUIPO DE ADMINISTRACIÓN	15,804,954.38	0.00	0.00	0.00	15,804,954.38	0.00
MOBILIARIO Y EQUIPO EDUCACIONAL Y RECREATIVO	931,021.03	0.00	0.00	0.00	931,021.03	0.00
EQUIPO E INSTRUMENTAL MÉDICO Y DE LABORATORIO	2,891.10	0.00	0.00	0.00	2,891.10	0.00
EQUIPO DE TRANSPORTE	57,428,515.40	0.00	0.00	0.00	57,428,515.40	0.00
EQUIPO DE DEFENSA Y SEGURIDAD	8,036,894.88	0.00	0.00	0.00	8,036,894.88	0.00
MAQUINARIA, OTROS EQUIPOS Y HERRAMIENTAS	30,159,215.29	0.00	0.00	0.00	30,159,215.29	0.00
<b>ACTIVOS INTANGIBLES</b>	<b>440,809.99</b>	<b>0.00</b>	<b>0.00</b>	<b>0.00</b>	<b>440,809.99</b>	<b>0.00</b>
SOFTWARE	440,809.99	0.00	0.00	0.00	440,809.99	0.00
<b>PASIVO</b>						
<b>PASIVO CIRCULANTE</b>	<b>0.00</b>	<b>234,377,149.44</b>	<b>24,841,092.47</b>	<b>23,263,156.87</b>	<b>0.00</b>	<b>232,799,213.84</b>
<b>CUENTAS POR PAGAR A CORTO PLAZO</b>	<b>0.00</b>	<b>151,942,101.81</b>	<b>24,568,900.20</b>	<b>23,263,156.87</b>	<b>0.00</b>	<b>150,636,358.48</b>
SERVICIOS PERSONALES POR PAGAR A CORTO PLAZO	0.00	3,820,481.03	464,320.46	522,103.78	0.00	3,878,264.35
PROVEEDORES POR PAGAR A CORTO PLAZO	0.00	16,188,051.07	7,405,102.07	7,199,704.65	0.00	15,982,653.65
CONTRATISTAS POR OBRAS PÚBLICAS POR PAGAR A CORTO PLAZO	0.00	5,065,732.83	4,786,191.38	4,786,191.38	0.00	5,065,732.83




**MUNICIPIO DE TECOMAN, COL.**  
**Sistema Integral de Contabilidad Gubernamental**  
**BALANZA DE COMPROBACION**  
**DEL 1 DE NOVIEMBRE AL 30 DE NOVIEMBRE DE 2017**

Descripción	Saldo Anterior		Movimientos		Saldo Actual	
	Debe	Haber	Debe	Haber	Debe	Haber
PARTICIPACIONES Y APORTACIONES POR PAGAR A CORTO PLAZO	0.00	0.00	3,426.90	3,426.90	0.00	0.00
TRANSFERENCIAS OTORGADAS POR PAGAR A CORTO PLAZO	0.00	2,446,024.53	3,256,120.60	3,333,671.50	0.00	2,523,575.43
RETENCIONES Y CONTRIBUCIONES POR PAGAR A CORTO PLAZO	0.00	89,386,940.82	6,024,431.04	7,417,578.27	0.00	90,780,088.05
DEVOLUCIONES DE LA LEY DE INGRESO POR PAGAR A CORTO PLAZO	333,234.51	0.00	1,009.49	480.39	333,763.61	0.00
OTRAS CUENTAS POR PAGAR A CORTO PLAZO	0.00	35,368,106.04	2,628,298.26	0.00	0.00	32,739,807.78
<b>PORCIÓN A CORTO PLAZO DE LA DEUDA PÚBLICA A LARGO PLAZO</b>	<b>0.00</b>	<b>62,835,203.48</b>	<b>272,192.27</b>	<b>0.00</b>	<b>0.00</b>	<b>62,563,011.21</b>
PORCIÓN A CORTO PLAZO DE LA DEUDA PÚBLICA INTERNA	0.00	62,835,203.48	272,192.27	0.00	0.00	62,563,011.21
<b>PROVISIONES A CORTO PLAZO</b>	<b>0.00</b>	<b>19,599,844.15</b>	<b>0.00</b>	<b>0.00</b>	<b>0.00</b>	<b>19,599,844.15</b>
OTRAS PROVISIONES A CORTO PLAZO	0.00	19,599,844.15	0.00	0.00	0.00	19,599,844.15
<b>HACIENDA PUBLICA/ PATRIMONIO</b>						
<b>HACIENDA PUBLICA/ PATRIMONIO CONTRIBUIDO</b>	<b>0.00</b>	<b>112,800,105.42</b>	<b>0.00</b>	<b>0.00</b>	<b>0.00</b>	<b>112,800,105.42</b>
<b>APORTACIONES</b>	<b>0.00</b>	<b>112,800,105.42</b>	<b>0.00</b>	<b>0.00</b>	<b>0.00</b>	<b>112,800,105.42</b>
PATRIMONIO HACIENDA PUBLICA	0.00	112,800,105.42	0.00	0.00	0.00	112,800,105.42
<b>HACIENDA PUBLICA/ PATRIMONIO GENERADO</b>	<b>0.00</b>	<b>136,698,007.95</b>	<b>10,000.00</b>	<b>0.00</b>	<b>0.00</b>	<b>136,688,007.95</b>
<b>RESULTADOS DE EJERCICIOS ANTERIORES</b>	<b>0.00</b>	<b>136,698,007.95</b>	<b>10,000.00</b>	<b>0.00</b>	<b>0.00</b>	<b>136,688,007.95</b>
RESULTADO EJERCICIOS ANTERIORES 2008	56,597,924.79	0.00	0.00	0.00	56,597,924.79	0.00
RESULTADO EJERCICIO 2009	0.00	18,225,928.30	0.00	0.00	0.00	18,225,928.30
RESULTADO EJERCICIO 2010	0.00	5,967,780.44	0.00	0.00	0.00	5,967,780.44
RESULTADO EJERCICIO 2011	38,776,295.80	0.00	0.00	0.00	38,776,295.80	0.00
RESULTADO EJERCICIO 2012	0.00	11,110,264.16	0.00	0.00	0.00	11,110,264.16
RESULTADO EJERCICIO 2013	0.00	37,064,733.03	0.00	0.00	0.00	37,064,733.03
RESULTADO EJERCICIO 2014	0.00	56,844,305.41	0.00	0.00	0.00	56,844,305.41
RESULTADO EJERCICIO 2015	0.00	50,336,391.72	0.00	0.00	0.00	50,336,391.72
RESULTADOS EJERCICIO 2016	0.00	52,522,825.48	10,000.00	0.00	0.00	52,512,825.48
<b>INGRESOS</b>						
<b>INGRESOS DE GESTIÓN</b>	<b>0.00</b>	<b>77,590,550.84</b>	<b>186.55</b>	<b>3,648,780.27</b>	<b>0.00</b>	<b>81,239,144.56</b>
<b>IMPUESTOS</b>	<b>0.00</b>	<b>41,680,411.14</b>	<b>0.00</b>	<b>1,005,991.90</b>	<b>0.00</b>	<b>42,686,403.04</b>
IMPUESTO SOBRE LOS INGRESOS	0.00	123,061.14	0.00	0.00	0.00	123,061.14
IMPUESTOS SOBRE EL PATRIMONIO	0.00	30,044,902.93	0.00	303,985.95	0.00	30,348,888.88
IMPUESTO SOBRE LA PRODUCCIÓN, EL CONSUMO Y LAS TRANSACCIONES	0.00	7,029,460.66	0.00	520,705.39	0.00	7,550,166.05




**MUNICIPIO DE TECOMAN, COL.**  
**Sistema Integral de Contabilidad Gubernamental**  
**BALANZA DE COMPROBACION**  
**DEL 1 DE NOVIEMBRE AL 30 DE NOVIEMBRE DE 2017**

Descripción	Saldo Anterior		Movimientos		Saldo Actual	
	Debe	Haber	Debe	Haber	Debe	Haber
ACCESORIOS	0.00	4,482,986.41	0.00	181,300.56	0.00	4,664,286.97
<b>DERECHOS</b>	<b>0.00</b>	<b>25,687,527.14</b>	<b>0.00</b>	<b>2,120,027.28</b>	<b>0.00</b>	<b>27,807,554.42</b>
DERECHOS POR EL USO, GOCE, APROVECHAMIENTO O EXPLOTACIÓN DE BIENES DE DOMINIO PÚBLICO	0.00	389,129.68	0.00	50,233.98	0.00	439,363.66
DERECHOS POR PRESTACIÓN DE SERVICIOS	0.00	18,414,835.17	0.00	1,721,658.16	0.00	20,136,493.33
ACCESORIOS	0.00	200,423.62	0.00	21,730.26	0.00	222,153.88
OTROS DERECHOS	0.00	6,683,138.67	0.00	326,404.88	0.00	7,009,543.55
<b>PRODUCTOS DE TIPO CORRIENTE</b>	<b>0.00</b>	<b>1,473,094.51</b>	<b>186.55</b>	<b>66,543.45</b>	<b>0.00</b>	<b>1,539,451.41</b>
PRODUCTOS DERIVADOS DEL USO Y APROVECHAMIENTO DE BIENES NO SUJETOS A RÉGIMEN DE DOMINIO PÚBLICO	0.00	1,373,873.74	0.00	55,694.48	0.00	1,429,568.22
OTROS PRODUCTOS QUE GENERAN INGRESOS CORRIENTES	0.00	99,220.77	186.55	10,848.97	0.00	109,883.19
<b>APROVECHAMIENTOS DE TIPO CORRIENTE</b>	<b>0.00</b>	<b>8,749,518.05</b>	<b>0.00</b>	<b>456,217.64</b>	<b>0.00</b>	<b>9,205,735.69</b>
MULTAS	127,209.39	0.00	0.00	139,385.83	0.00	12,176.44
OTROS APROVECHAMIENTOS	0.00	8,876,727.44	0.00	316,831.81	0.00	9,193,559.25
<b>PARTICIPACIONES, APORTACIONES, TRANSFERENCIAS, ASIGNACIONES, SUBSIDIOS Y OTRAS AYUDAS</b>	<b>0.00</b>	<b>251,252,207.15</b>	<b>3,309,031.12</b>	<b>26,647,311.95</b>	<b>0.00</b>	<b>274,590,487.98</b>
<b>PARTICIPACIONES Y APORTACIONES</b>	<b>0.00</b>	<b>251,252,207.15</b>	<b>3,309,031.12</b>	<b>26,647,311.95</b>	<b>0.00</b>	<b>274,590,487.98</b>
PARTICIPACIONES	0.00	137,215,398.26	3,309,031.12	14,052,907.21	0.00	147,959,274.35
APORTACIONES	0.00	98,797,255.05	0.00	10,326,127.00	0.00	109,123,382.05
CONVENIOS	0.00	15,239,553.84	0.00	2,268,277.74	0.00	17,507,831.58
<b>OTROS INGRESOS</b>	<b>0.00</b>	<b>2,616,000.00</b>	<b>0.00</b>	<b>0.00</b>	<b>0.00</b>	<b>2,616,000.00</b>
<b>INGRESOS EXTRAORDINARIOS</b>	<b>0.00</b>	<b>2,616,000.00</b>	<b>0.00</b>	<b>0.00</b>	<b>0.00</b>	<b>2,616,000.00</b>
ENDEUDAMIENTO INTERNO	0.00	2,616,000.00	0.00	0.00	0.00	2,616,000.00
<b>GASTOS Y OTRAS PÉRDIDAS</b>						
<b>GASTOS DE FUNCIONAMIENTO</b>	<b>237,621,981.18</b>	<b>0.00</b>	<b>23,800,390.56</b>	<b>940,983.63</b>	<b>260,481,388.11</b>	<b>0.00</b>
<b>SERVICIOS PERSONALES</b>	<b>179,409,944.70</b>	<b>0.00</b>	<b>17,215,734.56</b>	<b>2,599.63</b>	<b>196,623,079.63</b>	<b>0.00</b>
REMUNERACIONES AL PERSONAL DE CARÁCTER PERMANENTE	86,369,630.13	0.00	10,475,575.92	0.00	96,845,206.05	0.00
REMUNERACIONES AL PERSONAL DE CARÁCTER TRANSITORIO	7,902,754.46	0.00	668,939.37	2,599.63	8,569,094.20	0.00
REMUNERACIONES ADICIONALES Y ESPECIALES	36,144,506.34	0.00	1,908,379.19	0.00	38,052,885.53	0.00
SEGURIDAD SOCIAL	10,728,060.33	0.00	1,188,981.99	0.00	11,917,042.32	0.00
OTRAS PRESTACIONES SOCIALES Y ECONOMICAS	38,264,993.44	0.00	2,973,858.09	0.00	41,238,851.53	0.00
<b>MATERIALES Y SUMINISTROS</b>	<b>19,951,841.51</b>	<b>0.00</b>	<b>1,753,845.99</b>	<b>0.00</b>	<b>21,705,687.50</b>	<b>0.00</b>
MATERIALES DE ADMINISTRACION, EMISION DE DOCUMENTOS Y ARTICULOS OFICIALES	655,370.18	0.00	85,424.45	0.00	740,794.63	0.00




MUNICIPIO DE TECOMAN, COL.  
Sistema Integral de Contabilidad Gubernamental  
**BALANZA DE COMPROBACION**  
**DEL 1 DE NOVIEMBRE AL 30 DE NOVIEMBRE DE 2017**

Descripción	Saldo Anterior		Movimientos		Saldo Actual	
	Debe	Haber	Debe	Haber	Debe	Haber
ALIMENTOS Y UTENSILIOS	34,402.15	0.00	774.00	0.00	35,176.15	0.00
MATERIALES Y ARTICULOS DE CONSTRUCCION Y DE REPARACION	1,268,446.33	0.00	556,881.32	0.00	1,825,327.65	0.00
PRODUCTOS QUIMICOS, FARMACEUTICOS Y DE LABORATORIO	14,175.43	0.00	5,184.89	0.00	19,360.32	0.00
COMBUSTIBLES, LUBRICANTES Y ADITIVOS	12,259,054.91	0.00	980,637.80	0.00	13,239,692.71	0.00
VESTUARIO, BLANCOS, PRENDAS DE PROTECCION Y ARTICULOS DEPORTIVOS	3,939,196.91	0.00	0.00	0.00	3,939,196.91	0.00
MATERIALES Y SUMINISTROS PARA SEGURIDAD	1,735.00	0.00	37,647.24	0.00	39,382.24	0.00
HERRAMIENTAS, REFACCIONES Y ACCESORIOS MENORES	1,779,460.60	0.00	87,296.29	0.00	1,866,756.89	0.00
<b>SERVICIOS GENERALES</b>	<b>38,260,194.97</b>	<b>0.00</b>	<b>4,830,810.01</b>	<b>938,384.00</b>	<b>42,152,620.98</b>	<b>0.00</b>
SERVICIOS BÁSICOS	21,638,861.04	0.00	2,008,496.02	81,742.43	23,565,614.63	0.00
SERVICIOS DE ARRENDAMIENTO	672,564.00	0.00	136,241.65	0.00	808,805.65	0.00
SERVICIOS PROFESIONALES, CIENTÍFICOS Y TÉCNICOS Y OTROS SERVICIOS	9,709,299.21	0.00	2,158,747.86	849,101.57	11,018,945.50	0.00
SERVICIOS FINANCIEROS, BANCARIOS Y COMERCIALES	1,337,352.67	0.00	14,509.01	0.00	1,351,861.68	0.00
SERVICIOS DE INSTALACION, REPARACION, MANTENIMIENTO Y CONSERVACION	975,195.20	0.00	53,487.33	0.00	1,028,682.53	0.00
SERVICIOS DE COMUNICACION SOCIAL Y PUBLICIDAD	736,623.38	0.00	84,010.22	0.00	820,633.60	0.00
SERVICIOS DE TRASLADO Y VIATICOS	109,231.20	0.00	26,729.64	0.00	135,960.84	0.00
SERVICIOS OFICIALES	2,219,895.36	0.00	256,443.97	7,540.00	2,468,799.33	0.00
OTROS SERVICIOS GENERALES	861,172.91	0.00	92,144.31	0.00	953,317.22	0.00
<b>TRANSFERENCIAS, ASIGNACIONES, SUBSIDIOS Y OTRAS AYUDAS</b>	<b>47,623,436.40</b>	<b>0.00</b>	<b>2,766,761.00</b>	<b>839,000.00</b>	<b>49,551,197.40</b>	<b>0.00</b>
<b>TRANSFERENCIAS INTERNAS Y ASIGNACIONES AL SECTOR PÚBLICO</b>	<b>18,499,500.00</b>	<b>0.00</b>	<b>2,438,000.00</b>	<b>819,000.00</b>	<b>20,118,500.00</b>	<b>0.00</b>
TRANSFERENCIAS INTERNAS AL SECTOR PÚBLICO	18,499,500.00	0.00	2,438,000.00	819,000.00	20,118,500.00	0.00
<b>SUBSIDIOS Y SUBENCIONES</b>	<b>926,056.00</b>	<b>0.00</b>	<b>140,272.00</b>	<b>0.00</b>	<b>1,066,328.00</b>	<b>0.00</b>
SUBSIDIOS	926,056.00	0.00	140,272.00	0.00	1,066,328.00	0.00
<b>AYUDAS SOCIALES</b>	<b>2,190,378.14</b>	<b>0.00</b>	<b>185,300.00</b>	<b>20,000.00</b>	<b>2,355,678.14</b>	<b>0.00</b>
AYUDAS SOCIALES A PERSONAS	1,356,816.95	0.00	124,300.00	18,000.00	1,463,116.95	0.00
AYUDAS SOCIALES A INSTITUCIONES	833,561.19	0.00	61,000.00	2,000.00	892,561.19	0.00
<b>PENSIONES Y JUBILACIONES</b>	<b>26,007,502.26</b>	<b>0.00</b>	<b>3,189.00</b>	<b>0.00</b>	<b>26,010,691.26</b>	<b>0.00</b>
JUBILACIONES	26,007,502.26	0.00	3,189.00	0.00	26,010,691.26	0.00
<b>PARTICIPACIONES Y APORTACIONES</b>	<b>205,895.46</b>	<b>0.00</b>	<b>3,426.90</b>	<b>0.00</b>	<b>209,322.36</b>	<b>0.00</b>
<b>PARTICIPACIONES</b>	<b>205,895.46</b>	<b>0.00</b>	<b>3,426.90</b>	<b>0.00</b>	<b>209,322.36</b>	<b>0.00</b>
PARTICIPACIONES DE LA FEDERACIÓN A ENTIDADES	205,895.46	0.00	3,426.90	0.00	209,322.36	0.00




**MUNICIPIO DE TECOMAN, COL.**  
**Sistema Integral de Contabilidad Gubernamental**  
**BALANZA DE COMPROBACION**  
**DEL 1 DE NOVIEMBRE AL 30 DE NOVIEMBRE DE 2017**

Descripción	Saldo Anterior		Movimientos		Saldo Actual	
	Debe	Haber	Debe	Haber	Debe	Haber
<b>FEDERATIVAS Y MUNICIPIOS</b>						
<b>INTERESES, COMISIONES Y OTROS GASTOS DE LA DEUDA PÚBLICA</b>	<b>2,743,545.73</b>	<b>0.00</b>	<b>1,469,047.33</b>	<b>0.00</b>	<b>4,212,593.06</b>	<b>0.00</b>
<b>INTERESES DE LA DEUDA PUBLICA</b>	<b>2,743,545.73</b>	<b>0.00</b>	<b>1,469,047.33</b>	<b>0.00</b>	<b>4,212,593.06</b>	<b>0.00</b>
INTERESES DE LA DEUDA PÚBLICA INTERNA	2,743,545.73	0.00	1,469,047.33	0.00	4,212,593.06	0.00
<b>OTROS GASTOS Y PÉRDIDAS EXTRAORDINARIAS</b>	<b>0.00</b>	<b>1.98</b>	<b>0.02</b>	<b>0.17</b>	<b>0.00</b>	<b>2.13</b>
<b>OTROS GASTOS</b>	<b>0.00</b>	<b>1.98</b>	<b>0.02</b>	<b>0.17</b>	<b>0.00</b>	<b>2.13</b>
OTROS GASTOS VARIOS	0.00	1.98	0.02	0.17	0.00	2.13
<b>CUENTAS DE CIERRE CONTABLE</b>						
<b>CUENTAS DE ORDEN CONTABLES</b>						
<b>CUENTAS DE ORDEN PRESUPUESTARIAS</b>						
<b>LEY DE INGRESOS</b>	<b>0.00</b>	<b>0.00</b>	<b>67,210,619.78</b>	<b>67,210,619.78</b>	<b>0.00</b>	<b>0.00</b>
<b>LEY DE INGRESOS ESTIMADA</b>	<b>345,234,310.11</b>	<b>0.00</b>	<b>0.00</b>	<b>0.00</b>	<b>345,234,310.11</b>	<b>0.00</b>
IMPUESTOS	38,231,065.39	0.00	0.00	0.00	38,231,065.39	0.00
DERECHOS	25,231,950.42	0.00	0.00	0.00	25,231,950.42	0.00
PRODUCTOS DE TIPO CORRIENTE	1,682,379.96	0.00	0.00	0.00	1,682,379.96	0.00
APROVECHAMIENTOS DE TIPO CORRIENTE	3,938,689.17	0.00	0.00	0.00	3,938,689.17	0.00
PARTICIPACIONES Y APORTACIONES.	276,150,225.17	0.00	0.00	0.00	276,150,225.17	0.00
<b>LEY DE INGRESOS POR EJECUTAR</b>	<b>0.00</b>	<b>36,952,892.12</b>	<b>30,296,092.22</b>	<b>3,309,217.67</b>	<b>0.00</b>	<b>9,966,017.57</b>
IMPUESTOS	3,449,345.75	0.00	1,005,991.90	0.00	4,455,337.65	0.00
DERECHOS	455,576.72	0.00	2,120,027.28	0.00	2,575,604.00	0.00
PRODUCTOS DE TIPO CORRIENTE	0.00	209,285.45	66,543.45	186.55	0.00	142,928.55
APROVECHAMIENTOS DE TIPO CORRIENTE	4,810,828.88	0.00	456,217.64	0.00	5,267,046.52	0.00
PARTICIPACIONES Y APORTACIONES.	0.00	48,075,358.02	26,647,311.95	3,309,031.12	0.00	24,737,077.19
INGRESOS DERIVADOS DE FINANCIAMIENTOS	2,616,000.00	0.00	0.00	0.00	2,616,000.00	0.00
<b>MODIFICACIONES A LA LEY DE INGRESOS ESTIMADA</b>	<b>23,177,340.00</b>	<b>0.00</b>	<b>0.00</b>	<b>0.00</b>	<b>23,177,340.00</b>	<b>0.00</b>
PARTICIPACIONES Y APORTACIONES.	23,177,340.00	0.00	0.00	0.00	23,177,340.00	0.00
<b>LEY DE INGRESOS DEVENGADA</b>	<b>0.00</b>	<b>0.00</b>	<b>33,605,309.89</b>	<b>33,605,309.89</b>	<b>0.00</b>	<b>0.00</b>
IMPUESTOS	0.00	0.00	1,005,991.90	1,005,991.90	0.00	0.00
DERECHOS	0.00	0.00	2,120,027.28	2,120,027.28	0.00	0.00
PRODUCTOS DE TIPO CORRIENTE	0.00	0.00	66,730.00	66,730.00	0.00	0.00
APROVECHAMIENTOS DE TIPO CORRIENTE	0.00	0.00	456,217.64	456,217.64	0.00	0.00
PARTICIPACIONES Y APORTACIONES.	0.00	0.00	29,956,343.07	29,956,343.07	0.00	0.00
<b>LEY DE INGRESOS RECAUDADA</b>	<b>0.00</b>	<b>331,458,757.99</b>	<b>3,309,217.67</b>	<b>30,296,092.22</b>	<b>0.00</b>	<b>358,445,632.54</b>
IMPUESTOS	0.00	41,680,411.14	0.00	1,005,991.90	0.00	42,686,403.04




**MUNICIPIO DE TECOMAN, COL.**  
**Sistema Integral de Contabilidad Gubernamental**  
**BALANZA DE COMPROBACION**  
**DEL 1 DE NOVIEMBRE AL 30 DE NOVIEMBRE DE 2017**

Descripción	Saldo Anterior		Movimientos		Saldo Actual	
	Debe	Haber	Debe	Haber	Debe	Haber
DERECHOS	0.00	25,687,527.14	0.00	2,120,027.28	0.00	27,807,554.42
PRODUCTOS DE TIPO CORRIENTE	0.00	1,473,094.51	186.55	66,543.45	0.00	1,539,451.41
APROVECHAMIENTOS DE TIPO CORRIENTE	0.00	8,749,518.05	0.00	456,217.64	0.00	9,205,735.69
PARTICIPACIONES Y APORTACIONES.	0.00	251,252,207.15	3,309,031.12	26,647,311.95	0.00	274,590,487.98
INGRESOS DERIVADOS DE FINANCIAMIENTOS	0.00	2,616,000.00	0.00	0.00	0.00	2,616,000.00
<b>PRESUPUESTO DE EGRESOS</b>	<b>0.00</b>	<b>0.00</b>	<b>196,053,505.17</b>	<b>196,053,505.17</b>	<b>0.00</b>	<b>0.00</b>
<b><i>PRESUPUESTO DE EGRESOS APROBADO</i></b>	<b><i>0.00</i></b>	<b><i>345,234,310.11</i></b>	<b><i>0.00</i></b>	<b><i>0.00</i></b>	<b><i>0.00</i></b>	<b><i>345,234,310.11</i></b>
SERVICIOS PERSONALES (APROBADO)	0.00	212,077,616.09	0.00	0.00	0.00	212,077,616.09
MATERIALES Y SUMINISTROS (APROBADO)	0.00	18,127,747.27	0.00	0.00	0.00	18,127,747.27
SERVICIOS GENERALES (APROBADO)	0.00	27,029,693.23	0.00	0.00	0.00	27,029,693.23
TRANSFERENCIAS, ASIGNACIONES, SUBSIDIOS Y OTRAS AYUDAS (APROBADO)	0.00	25,873,684.62	0.00	0.00	0.00	25,873,684.62
BIENES MUEBLES, INMUEBLES E INTANGIBLES (APROBADO)	0.00	2,511,600.00	0.00	0.00	0.00	2,511,600.00
INVERSION PUBLICA (APROBADO)	0.00	42,104,637.00	0.00	0.00	0.00	42,104,637.00
PARTICIPACIONES Y APORTACIONES (APROBADO)	0.00	204,357.96	0.00	0.00	0.00	204,357.96
DEUDA PUBLICA (APROBADO)	0.00	17,304,973.94	0.00	0.00	0.00	17,304,973.94
<b><i>PRESUPUESTO DE EGRESOS POR EJERCER</i></b>	<b><i>41,249,585.03</i></b>	<b><i>0.00</i></b>	<b><i>8,272,678.15</i></b>	<b><i>81,138,232.83</i></b>	<b><i>0.00</i></b>	<b><i>31,615,969.65</i></b>
SERVICIOS PERSONALES (POR EJERCER)	32,880,671.39	0.00	2,599.63	17,215,734.56	15,667,536.46	0.00
MATERIALES Y SUMINISTROS (POR EJERCER)	2,164,196.16	0.00	0.00	1,725,748.63	438,447.53	0.00
SERVICIOS GENERALES (POR EJERCER)	0.00	6,736,547.83	942,129.00	4,792,249.87	0.00	10,586,668.70
TRANSFERENCIAS, ASIGNACIONES, SUBSIDIOS Y OTRAS AYUDAS (POR EJERCER)	0.00	21,479,751.78	839,000.00	2,766,761.00	0.00	23,407,512.78
BIENES MUEBLES, INMUEBLES E INTANGIBLES (POR EJERCER)	2,106,669.05	0.00	0.00	0.00	2,106,669.05	0.00
INVERSION PUBLICA (POR EJERCER)	61,987,904.95	0.00	5,940,950.02	52,893,072.27	15,035,782.70	0.00
PARTICIPACIONES Y APORTACIONES (POR EJERCER)	0.00	1,537.50	0.00	3,426.90	0.00	4,964.40
DEUDA PUBLICA (POR EJERCER)	0.00	29,672,019.41	547,999.50	1,741,239.60	0.00	30,865,259.51
<b><i>MODIFICACIONES AL PRESUPUESTO DE EGRESOS APROBADO</i></b>	<b><i>0.00</i></b>	<b><i>76,592,498.23</i></b>	<b><i>42,104,637.00</i></b>	<b><i>5,940,950.02</i></b>	<b><i>0.00</i></b>	<b><i>40,428,811.25</i></b>
SERVICIOS PERSONALES (MODIFICADO)	0.00	213,000.00	0.00	0.00	0.00	213,000.00
MATERIALES Y SUMINISTROS (MODIFICADO)	0.00	4,379,172.73	0.00	0.00	0.00	4,379,172.73
SERVICIOS GENERALES (MODIFICADO)	0.00	4,601,511.00	0.00	0.00	0.00	4,601,511.00
TRANSFERENCIAS, ASIGNACIONES, SUBSIDIOS Y OTRAS AYUDAS (MODIFICADO)	0.00	270,000.00	0.00	0.00	0.00	270,000.00
BIENES MUEBLES, INMUEBLES E INTANGIBLES (MODIFICADO)	0.00	3,335,591.64	0.00	0.00	0.00	3,335,591.64
INVERSION PUBLICA (MODIFICADO)	0.00	55,926,678.96	42,104,637.00	5,940,950.02	0.00	19,762,991.98



**MUNICIPIO DE TECOMAN, COL.**  
**Sistema Integral de Contabilidad Gubernamental**  
**BALANZA DE COMPROBACION**  
**DEL 1 DE NOVIEMBRE AL 30 DE NOVIEMBRE DE 2017**


Descripción	Saldo Anterior		Movimientos		Saldo Actual	
	Debe	Haber	Debe	Haber	Debe	Haber
DEUDA PUBLICA (MODIFICADO)	0.00	7,866,543.90	0.00	0.00	0.00	7,866,543.90
<b>PRESUPUESTO DE EGRESOS COMPROMETIDO</b>	<b>9,163,504.94</b>	<b>0.00</b>	<b>41,361,578.96</b>	<b>37,088,817.52</b>	<b>13,436,266.38</b>	<b>0.00</b>
SERVICIOS PERSONALES (COMPOMETIDO)	0.00	0.00	17,218,334.19	17,218,334.19	0.00	0.00
MATERIALES Y SUMINISTROS (COMPOMETIDO)	390,882.33	0.00	1,725,748.63	1,753,845.99	362,784.97	0.00
SERVICIOS GENERALES (COMPOMETIDO)	107,557.09	0.00	5,730,633.87	5,772,939.01	65,251.95	0.00
TRANSFERENCIAS, ASIGNACIONES, SUBSIDIOS Y OTRAS AYUDAS (COMPOMETIDO)	0.00	0.00	3,605,761.00	3,605,761.00	0.00	0.00
INVERSION PUBLICA (COMPOMETIDO)	8,665,065.52	0.00	10,788,435.27	6,445,271.33	13,008,229.46	0.00
PARTICIPACIONES Y APORTACIONES (COMPOMETIDO)	0.00	0.00	3,426.90	3,426.90	0.00	0.00
DEUDA PUBLICA (COMPOMETIDO)	0.00	0.00	2,289,239.10	2,289,239.10	0.00	0.00
<b>PRESUPUESTO DE EGRESOS DEVENGADO</b>	<b>470,242.51</b>	<b>0.00</b>	<b>37,036,994.55</b>	<b>37,042,169.52</b>	<b>465,067.54</b>	<b>0.00</b>
SERVICIOS PERSONALES (DEVENGADO)	0.00	0.00	17,218,334.19	17,218,334.19	0.00	0.00
MATERIALES Y SUMINISTROS (DEVENGADO)	19,055.22	0.00	1,753,845.99	1,751,944.96	20,956.25	0.00
SERVICIOS GENERALES (DEVENGADO)	407,767.10	0.00	5,721,116.04	5,728,192.04	400,691.10	0.00
TRANSFERENCIAS, ASIGNACIONES, SUBSIDIOS Y OTRAS AYUDAS (DEVENGADO)	0.00	0.00	3,605,761.00	3,605,761.00	0.00	0.00
INVERSION PUBLICA (DEVENGADO)	0.00	0.00	6,445,271.33	6,445,271.33	0.00	0.00
PARTICIPACIONES Y APORTACIONES (DEVENGADO)	0.00	0.00	3,426.90	3,426.90	0.00	0.00
DEUDA PUBLICA (DEVENGADO)	43,420.19	0.00	2,289,239.10	2,289,239.10	43,420.19	0.00
<b>PRESUPUESTO DE EGRESOS EJERCIDO</b>	<b>42,996,624.24</b>	<b>0.00</b>	<b>34,830,372.49</b>	<b>34,727,149.18</b>	<b>43,099,847.55</b>	<b>0.00</b>
SERVICIOS PERSONALES (EJERCIDO)	7,576,923.28	0.00	17,227,548.26	16,450,968.66	8,353,502.88	0.00
MATERIALES Y SUMINISTROS (EJERCIDO)	3,131,259.16	0.00	1,770,543.51	1,870,371.82	3,031,430.85	0.00
SERVICIOS GENERALES (EJERCIDO)	1,635,992.01	0.00	4,853,481.89	4,797,035.48	1,692,438.42	0.00
TRANSFERENCIAS, ASIGNACIONES, SUBSIDIOS Y OTRAS AYUDAS (EJERCIDO)	415,142.12	0.00	2,788,861.00	2,712,310.10	491,693.02	0.00
BIENES MUEBLES, INMUEBLES E INTANGIBLES (EJERCIDO)	7,500.00	0.00	0.00	0.00	7,500.00	0.00
INVERSION PUBLICA (EJERCIDO)	31,643.14	0.00	6,445,271.33	6,445,271.33	31,643.14	0.00
PARTICIPACIONES Y APORTACIONES (EJERCIDO)	0.00	0.00	3,426.90	3,426.90	0.00	0.00
DEUDA PUBLICA (EJERCIDO)	30,198,164.53	0.00	1,741,239.60	2,447,764.89	29,491,639.24	0.00
<b>PRESUPUESTO DE EGRESOS PAGADO</b>	<b>327,946,851.62</b>	<b>0.00</b>	<b>32,447,244.02</b>	<b>116,186.10</b>	<b>360,277,909.54</b>	<b>0.00</b>
SERVICIOS PERSONALES (PAGADO)	171,833,021.42	0.00	16,448,369.03	11,813.70	188,269,576.75	0.00
MATERIALES Y SUMINISTROS (PAGADO)	16,801,527.13	0.00	1,870,371.82	18,598.55	18,653,300.40	0.00
SERVICIOS GENERALES (PAGADO)	36,216,435.86	0.00	3,906,729.45	63,673.85	40,059,491.46	0.00
TRANSFERENCIAS, ASIGNACIONES, SUBSIDIOS Y OTRAS AYUDAS (PAGADO)	47,208,294.28	0.00	1,873,310.10	22,100.00	49,059,504.38	0.00
BIENES MUEBLES, INMUEBLES E INTANGIBLES (PAGADO)	3,733,022.59	0.00	0.00	0.00	3,733,022.59	0.00
INVERSION PUBLICA (PAGADO)	27,346,702.35	0.00	6,445,271.33	0.00	33,791,973.68	0.00



MUNICIPIO DE TECOMAN, COL.  
Sistema Integral de Contabilidad Gubernamental  
**BALANZA DE COMPROBACION**  
**DEL 1 DE NOVIEMBRE AL 30 DE NOVIEMBRE DE 2017**

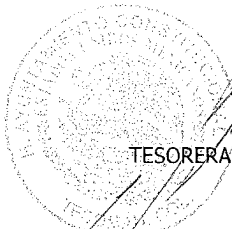
Descripción	Saldo Anterior		Movimientos		Saldo Actual	
	Debe	Haber	Debe	Haber	Debe	Haber
PARTICIPACIONES Y APORTACIONES (PAGADO)	205,895.46	0.00	3,426.90	0.00	209,322.36	0.00
DEUDA PUBLICA (PAGADO)	24,601,952.53	0.00	1,899,765.39	0.00	26,501,717.92	0.00
<b>CUENTAS DE CIERRE PRESUPUESTARIO</b>						
<b>TOTAL:</b>	<b>1,770,628,753.59</b>	<b>1,770,628,753.59</b>	<b>407,366,185.36</b>	<b>407,366,185.36</b>	<b>1,770,294,111.11</b>	<b>1,770,294,111.11</b>





**MUNICIPIO DE TECOMAN, COL.**  
 Sistema Integral de Contabilidad Gubernamental  
**CONCILIACION ENTRE LOS EGRESOS PRESUPUESTARIOS Y LOS GASTOS CONTABLES**  
**DEL 1 DE ENERO AL 30 DE NOVIEMBRE DE 2017**

Clave	Descripción	Importe	Total
<b>1</b>	<b>TOTAL DE EGRESOS (PRESUPUESTARIOS)</b>		<b>403,842,824.63</b>
<b>2</b>	<b>MENOS EGRESOS PRESUPUESTARIOS NO CONTABLES</b>		<b>89,388,323.70</b>
	<i>Mobiliario y equipo de administración</i>	423,590.95	
	<i>Mobiliario y equipo educacional y recreativo</i>	242,645.80	
	<i>Equipo e instrumental médico y de laboratorio</i>	0.00	
	<i>Vehículos y equipo de transporte</i>	2,840,030.20	
	<i>Equipo de defensa y seguridad</i>	0.00	
	<i>Maquinaria, otros equipos y herramientas</i>	234,255.64	
	<i>Activos biológicos</i>	0.00	
	<i>Bienes inmuebles</i>	0.00	
	<i>Activos intangibles</i>	0.00	
	<i>Obra pública en bienes propios</i>	4,932,158.46	
	<i>Acciones y participaciones de capital</i>	0.00	
	<i>Compra de títulos y valores</i>	0.00	
	<i>Inversiones en fideicomisos, mandatos y otros análogos</i>	0.00	
	<i>Provisiones para contingencias y otras erogaciones especiales</i>	0.00	
	<i>Amortización de la deuda pública</i>	10,752,225.44	
	<i>Adeudos de ejercicios fiscales anteriores (ADEFAS)</i>	41,071,958.85	
	<i>Otros Egresos Presupuestales No Contables</i>	28,891,458.36	
<b>3</b>	<b>MAS GASTOS CONTABLES NO PRESUPUESTALES</b>		<b>-2.13</b>
	<i>Estimaciones, depreciaciones, deterioros, obsolescencia y amortizaciones</i>	0.00	
	<i>Provisiones</i>	0.00	
	<i>Disminución de inventarios</i>	0.00	
	<i>Aumento por insuficiencia de estimaciones por pérdida o deterioro u obsolescencia</i>	0.00	
	<i>Aumento por insuficiencia de provisiones</i>	0.00	
	<i>Otros Gastos</i>	-2.13	
	<i>Otros Gastos Contables No Presupuestales</i>	0.00	
<b>4</b>	<b>TOTAL DE GASTO CONTABLE (4 = 1 - 2 + 3)</b>		<b>314,454,498.80</b>



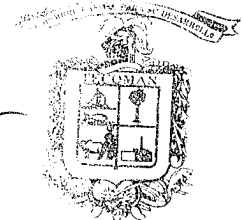
TESORERA MUNICIPAL

L.C.P. MARTHA ANGELICA VALENZUELA VERDUZCO

PRESIDENTE MUNICIPAL


*Jose Guadalupe Garcia Negrete*

JOSE GUADALUPE GARCIA NEGRETE



DIRECTOR DE EGRESOS Y CONTABILIDAD  
 EGRESOS Y CONTABILIDAD

C.P. JUAN GABRIEL MADRIGAL GOMEZ


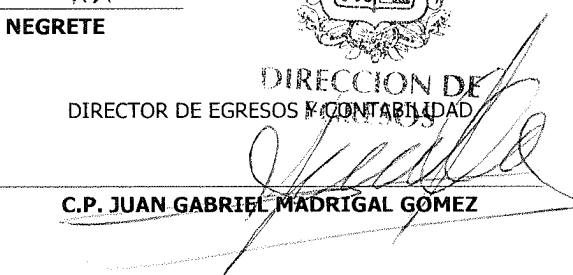


**MUNICIPIO DE TECOMAN, COL.**  
**Sistema Integral de Contabilidad Gubernamental**  
**CONCILIACION ENTRE LOS INGRESOS PRESUPUESTARIOS Y LOS INGRESOS CONTABLES**  
**DEL 1 DE ENERO AL 30 DE NOVIEMBRE DE 2017**

Clave	Descripción	Importe	Total
<b>1</b>	<b>INGRESOS PRESUPUESTARIOS</b>		<b>358,445,632.54</b>
<b>2</b>	<b>MAS INGRESOS CONTABLES NO PRESUPUESTARIOS</b>		<b>0.00</b>
	<i>Incremento por variación de inventarios</i>	<i>0.00</i>	
	<i>Disminución del exceso de estimaciones por pérdida o deterioro u obsolescencia</i>	<i>0.00</i>	
	<i>Disminución del exceso de provisiones</i>	<i>0.00</i>	
	<i>Otros ingresos y beneficios varios</i>	<i>0.00</i>	
	<i>Otros ingresos contables no presupuestarios</i>	<i>0.00</i>	
<b>3</b>	<b>MENOS INGRESOS PRESUPUESTARIOS NO CONTABLES</b>		<b>2,616,000.00</b>
	<i>Productos de capital</i>	<i>0.00</i>	
	<i>Aprovechamientos capital</i>	<i>0.00</i>	
	<i>Ingresos derivados de financiamientos</i>	<i>2,616,000.00</i>	
	<i>Otros Ingresos presupuestarios no contables</i>	<i>0.00</i>	
<b>4</b>	<b>INGRESOS CONTABLES (4 = 1 + 2 - 3)</b>		<b>355,829,632.54</b>

  
 TRESORERA MUNICIPAL  
 L.C.P. MARTHA ANGELICA VALENZUELA VERDUZCO  
 TESORERIA MUNICIPAL

PRESIDENTE MUNICIPAL  
  
 JOSE GUADALUPE GARCIA NEGRETE

  
 DIRECCION DE EGRESOS Y CONTABILIDAD  
  
 C.P. JUAN GABRIEL MADRIGAL GOMEZ